

**Uchwała Nr X/52/2012**  
**Rady Gminy w Rudzie Malenieckiej**  
**z dnia 09 listopada 2012 r.**

**w sprawie: zmiany Wieloletniej Prognozy Finansowej Gminy Ruda Maleniecka na lata 2012-2021**

Na podstawie art. 226, art. 227, art. 228, art. 230 ust. 6 i art. 231 ust. 1 ustawy z dnia 27 sierpnia 2009 r. o finansach publicznych (Dz.U. Nr 157, poz. 1240 z późn. zm.) oraz art. 18 ust. 2 pkt 15 ustawy z dnia 8 marca 1990 r. o samorządzie gminnym (t.j. Dz.U. z 2001r. Nr 142, poz. 1591 z późn. zm.) uchwała się, co następuje:

**§ 1**

Załącznik „Wieloletnia Prognoza Finansowa” otrzymuje brzmienie jak załącznik Nr 1 do niniejszej uchwały.

**§ 2**

Załącznik „Wykaz przedsięwzięć do WPF” otrzymuje brzmienie jak załącznik Nr 2 do niniejszej uchwały.

**§ 3**

Wykonanie uchwały powierza się Wójtowi.

**§ 4**

Uchwała wchodzi w życie z dniem podjęcia.



PRZEWODNICZĄCY  
RADY

*Piotr Pałgan*

**Objaśnienia**  
**zmian wartości przyjętych w Wieloletniej Prognozie Finansowej**  
**Gminy Ruda Maleniecka na lata 2012-2021**

W Wieloletniej Prognozie Finansowej stanowiącej załącznik nr 1 do uchwały wprowadzono następujące zmiany:

W związku ze zmianami dokonanymi w budżecie Gminy na 2012 r. wprowadzono zmiany w danych dotyczących roku 2012:

- zwiększono dochody ogółem o 73 507,00 zł, w tym zwiększono dochody bieżące o kwotę 138 607,00 zł i zmniejszono dochody majątkowe o 65 100,00 zł,
- zwiększono wydatki bieżące o kwotę 173 507,00 zł,
- zmniejszono wydatki majątkowe o kwotę 100 000,00 zł, w tym wydatki objęte limitem art. 226 ust. 4 ufp o 85 000,00 zł .

Zmiany wartości przyjętych w WPF wpłynęły w niewielkim stopniu na zmniejszenie wielkości wskaźników procentowych w 2012 r.: wskaźnika planowanej łącznej kwoty spłaty zobowiązań do dochodów ogółem oraz wskaźnika zadłużenia w stosunku do dochodów ogółem.

W wykazie przedsięwzięć stanowiącym załącznik nr 2 do uchwały wprowadzono następujące zmiany:

- zmniejszono wydatki majątkowe ogółem o kwotę 85 000 zł na realizację projektu „e-świętokrzyskie - Budowa Systemu Informacji Przestrzennej Województwa Świętokrzyskiego” i przesunięto termin realizacji na rok 2013.

## Objaśnienia

### zmian wartości przyjętych w Wieloletniej Prognozie Finansowej Gminy Ruda Maleniecka na lata 2012-2021

W Wieloletniej Prognozie Finansowej stanowiącej załącznik nr 1 do uchwały wprowadzono następujące zmiany:

W związku ze zmianami dokonanyymi w budżecie Gminy na 2012 r. wprowadzono zmiany w danych dotyczących roku 2012:

-zwiększono dochody ogółem o 73 507,00 zł, w tym zwiększono dochody bieżące o kwotę 138 607,00 zł i zmniejszono dochody majątkowe o 65 100,00 zł,

- zwiększono wydatki bieżące o kwotę 173 507,00 zł,

- zmniejszono wydatki majątkowe o kwotę 100 000,00 zł, w tym wydatki objęte limitem art. 226 ust. 4 ufp o 85 000,00 zł .

Zmiany wartości przyjętych w WPF wpłynęły w niewielkim stopniu na zmniejszenie wielkości wskaźników procentowych w 2012 r.: wskaźnika planowanej łącznej kwoty spłaty zobowiązań do dochodów ogółem oraz wskaźnika zadłużenia w stosunku do dochodów ogółem.

W wykazie przedsięwzięć stanowiącym załącznik nr 2 do uchwały wprowadzono następujące zmiany:

- zmniejszono wydatki majątkowe ogółem o kwotę 85 000 zł na realizację projektu „e-świętokrzyskie - Budowa Systemu Informacji Przestrzennej Województwa Świętokrzyskiego” i przesunięto termin realizacji na rok 2013.

**Uchwała Nr X/52/2012**  
**Rady Gminy w Rudzie Malenieckiej**  
**z dnia 09 listopada 2012 r.**

**w sprawie: zmiany Wieloletniej Prognozy Finansowej Gminy Ruda Maleniecka na lata 2012-2021**

Na podstawie art. 226, art. 227, art. 228, art. 230 ust. 6 i art. 231 ust. 1 ustawy z dnia 27 sierpnia 2009 r. o finansach publicznych (Dz.U. Nr 157, poz. 1240 z późn. zm.) oraz art. 18 ust. 2 pkt 15 ustawy z dnia 8 marca 1990 r. o samorządzie gminnym (t.j. Dz.U. z 2001r. Nr 142, poz. 1591 z późn. zm.) uchwała się, co następuje:

**§ 1**

Załącznik „Wieloletnia Prognoza Finansowa” otrzymuje brzmienie jak załącznik Nr 1 do niniejszej uchwały.

**§ 2**

Załącznik „Wykaz przedsięwzięć do WPF” otrzymuje brzmienie jak załącznik Nr 2 do niniejszej uchwały.

**§ 3**

Wykonanie uchwały powierza się Wójtowi.

**§ 4**

Uchwała wchodzi w życie z dniem podjęcia.




PRZEWODNICZĄCY  
RADY

*Piotr Pałgan*


## Wieloletnia Prognoza Finansowa

Wyszczególnienie	Dochody ogółem	z tego:				Wydatki bieżące (bez odsetek i prowizji od: pożyczek i wyemitowanych papierów wartościowych)	w tym:					na projekty realizowane przy udziale środków, o których mowa w art. 5 ust. 1 pkt 2		
		1a	środkami z UE*	1b	1c		1d	2a	2b	2c	2d		2e	
											w tym:			w tym:
Lp	1	1a	1a1	1b	1c	1d	2	2a	2b	2c	2d	2e	2f	
Formuła	[1a]+[1b]													
2012	12 586 542,00	10 889 671,00	869 106,00	1 696 871,00	20 000,00	1 661 871,00	8 601 749,00	3 988 410,00	252 727,00	0,00	0,00	1 231 982,00	804 049,00	
2013	9 891 882,00	9 600 000,00	58 950,00	291 882,00	20 000,00	271 882,00	7 460 856,00	3 517 500,00	241 200,00	0,00	0,00	495 138,00	67 338,00	
2014	9 420 000,00	9 400 000,00	0,00	20 000,00	20 000,00	0,00	7 511 989,00	3 535 087,00	242 406,00	0,00	0,00	428 250,00	0,00	
2015	9 220 000,00	9 200 000,00	0,00	20 000,00	20 000,00	0,00	7 571 580,00	3 552 763,00	243 618,00	0,00	0,00	428 700,00	0,00	
2016	9 370 000,00	9 350 000,00	0,00	20 000,00	20 000,00	0,00	7 756 340,00	3 570 527,00	244 836,00	0,00	0,00	429 150,00	0,00	
2017	9 420 000,00	9 400 000,00	0,00	20 000,00	20 000,00	0,00	7 864 394,00	3 588 380,00	246 060,00	0,00	0,00	429 600,00	0,00	
2018	9 470 000,00	9 450 000,00	0,00	20 000,00	20 000,00	0,00	8 090 964,00	3 606 322,00	247 290,00	0,00	0,00	430 050,00	0,00	
2019	9 500 000,00	9 500 000,00	0,00	0,00	0,00	0,00	8 150 000,00	3 650 000,00	250 000,00	0,00	0,00	430 500,00	0,00	
2020	9 520 000,00	9 520 000,00	0,00	0,00	0,00	0,00	8 600 000,00	3 700 000,00	252 000,00	0,00	0,00	430 950,00	0,00	
2021	9 600 000,00	9 600 000,00	0,00	0,00	0,00	0,00	9 000 000,00	3 750 000,00	258 000,00	0,00	0,00	431 400,00	0,00	


\* środki, o których mowa w art. 5 ust. 1 pkt 2 ustawy o finansach publicznych z 2009 r.



Wyszczególnienie	Różnica (1-2)	Nadwyżka budżetowa z lat ubiegłych plus wolne środki, o których mowa w art. 217 ust. 2 pkt 6 ufp, angażowane w budżecie roku bieżącego	w tym:		Inne przychody nie związane z zadaniem dłużu	w tym:		Środki do dyspozycji (3+4+5)	Spłata i obsługa dłużu	z tego:		Inne rozchody (bez spłaty dłużu np. udzielane pożyczki)	Środki do dyspozycji (6-7-8)
			4a	5		5a	6			7a	7a1		
Formuła	(1)-(2)	4	4a	5	5a	(3)+(4)+(5)	(7a)+(7b)	(7a)	(7a1)	(7b)	(7b1)	8	9
2012	3 984 793,00	109 267,00	0,00	0,00	0,00	4 094 060,00	2 807 346,00	2 507 687,00	1 428 207,00	299 659,00	299 659,00	0,00	1 286 714,00
2013	2 431 026,00	0,00	0,00	0,00	0,00	2 431 026,00	1 336 670,00	1 111 480,00	0,00	225 190,00	225 190,00	0,00	1 094 356,00
2014	1 908 011,00	0,00	0,00	0,00	0,00	1 908 011,00	1 308 011,00	1 111 480,00	0,00	196 531,00	196 531,00	0,00	600 000,00
2015	1 648 420,00	0,00	0,00	0,00	0,00	1 648 420,00	1 249 348,00	1 111 480,00	0,00	137 868,00	137 868,00	0,00	399 072,00
2016	1 613 660,00	0,00	0,00	0,00	0,00	1 613 660,00	1 210 255,00	1 111 480,00	0,00	98 775,00	98 775,00	0,00	403 405,00
2017	1 555 606,00	0,00	0,00	0,00	0,00	1 555 606,00	947 868,00	894 316,00	0,00	53 552,00	53 552,00	0,00	607 738,00
2018	1 379 036,00	0,00	0,00	0,00	0,00	1 379 036,00	616 964,00	593 156,00	0,00	23 808,00	23 808,00	0,00	762 072,00
2019	1 350 000,00	0,00	0,00	0,00	0,00	1 350 000,00	83 595,00	72 220,00	0,00	11 375,00	11 375,00	0,00	1 266 405,00
2020	920 000,00	0,00	0,00	0,00	0,00	920 000,00	79 262,00	72 220,00	0,00	7 042,00	7 042,00	0,00	840 738,00
2021	600 000,00	0,00	0,00	0,00	0,00	600 000,00	74 948,00	72 240,00	0,00	2 708,00	2 708,00	0,00	525 052,00




Wyszczególnienie	Wydanki majątkowe	w tym:		Kredyty, pożyczki, sprzedaż papierów wartościowych	w tym:		Rozliczenie budżetu (9-10+11)
		wydatki majątkowe objęte limitem art. 226 ust. 4 ufp	na projekty realizowane przy udziale środków, o których mowa w art. 5 ust. 1 pkt 2		na pokrycie deficytu budżetu		
Lp	10	10a	10b	11	11a	12	
Formuła							[9-10+(11)]
2012	1 936 714,00	1 484 828,00	1 560 828,00	650 000,00	0,00	0,00	
2013	1 094 356,00	526 598,00	441 598,00	0,00	0,00	0,00	
2014	600 000,00	600 000,00	600 000,00	0,00	0,00	0,00	
2015	399 072,00	0,00	0,00	0,00	0,00	0,00	
2016	403 405,00	0,00	0,00	0,00	0,00	0,00	
2017	607 738,00	0,00	0,00	0,00	0,00	0,00	
2018	762 072,00	0,00	0,00	0,00	0,00	0,00	
2019	1 266 405,00	0,00	0,00	0,00	0,00	0,00	
2020	840 738,00	0,00	0,00	0,00	0,00	0,00	
2021	525 052,00	0,00	0,00	0,00	0,00	0,00	




Wyszczególnienie	Kwota długu	w tym:		Łączna kwota wyłączeń z art. 170 ust. 3 surp	Kwota zobowiązań związku współtworzonego o przez jst przypadających do spłaty w danym roku budżetowym podlegająca doliczeniu zgodnie z art. 244 ufp	16	17	w tym:		wskazniki z art. 169/170 surp			
		13a	13b					17a	17b	18	18a	19	19a
Formuła	13	13a	13b	14	15	16	17	17a	17b	18	18a	19	19a
2012	6 150 072,00	0,00		0,00	0,00	1 748 420,00	0,00	0,00		(13b)/11	(13b+14b)/11	(7a)+(7b)+12c)/11	(7a)+(7b)+12c)/12d+12a)/11
2013	5 038 592,00	0,00		0,00	0,00	1 111 480,00	0,00	0,00		48,86%	48,86%	22,30%	10,96%
2014	3 927 112,00	0,00		0,00	0,00	1 111 480,00	0,00	0,00		50,94%	50,94%	13,51%	13,51%
2015	2 815 632,00	0,00		0,00	0,00	1 111 480,00	0,00	0,00		41,69%	41,69%	13,89%	13,89%
2016	1 704 152,00	0,00		0,00	0,00	1 111 480,00	0,00	0,00		30,54%	30,54%	13,55%	13,55%
2017	809 836,00	0,00		0,00	0,00	1 111 480,00	0,00	0,00		18,19%	18,19%	12,92%	12,92%
2018	216 680,00	0,00		0,00	0,00	894 316,00	0,00	0,00		8,60%	8,60%	10,06%	10,06%
2019	144 460,00	0,00		0,00	0,00	593 156,00	0,00	0,00		2,29%	2,29%	6,51%	6,51%
2020	72 240,00	0,00		0,00	0,00	72 220,00	0,00	0,00		1,52%	1,52%	0,88%	0,88%
2021	0,00	0,00		0,00	0,00	72 240,00	0,00	0,00		0,76%	0,76%	0,83%	0,83%

\*\* Przeznaczenie planowanej nadwyżki budżetowej jest szczegółowo opisane w objaśnieniach.




Wyszczególnienie	wskaźniki z art. 243 ufp								
	20	20a	20b	21	21a	21b	22	22a	22b
Relacja (Db- Wb+Dsm)/Do, o której mowa w art. 243 w danym roku		Maksymalny dopuszczalny wskaźnik spłaty z art. 243 ufp	Maksymalny dopuszczalny wskaźnik spłaty z art. 243 ufp obliczony z wykonaniem budżetu roku poprzedzającego prognozy	Relacja planowanej łącznej kwoty spłaty zobowiązań do dochodów (bez wyłączeń)	Spełnienie wskaźnika spłaty z art. 243 ufp po uwzględnieniu art. 244 ufp (bez wyłączeń)	Spełnienie relacji z art. 243 ufp po uwzględnieniu art. 244 ufp (bez wyłączeń) z wykonaniem roku poprzedzającego prognozy	Relacja planowanej łącznej kwoty spłaty zobowiązań do dochodów (po uwzględnieniu wyłączeń)	Spełnienie wskaźnika spłaty z art. 243 ufp po uwzględnieniu art. 244 ufp (po uwzględnieniu wyłączeń)	Spełnienie relacji z art. 243 ufp po uwzględnieniu art. 244 ufp (po uwzględnieniu wyłączeń) z wykonaniem roku poprzedzającego prognozy
Formula	(1a)/(24+1(c))/(1)	średnia z trzech poprzednich lat [20]	średnia z trzech poprzednich lat [20]	((7a)+(7b)+(2c)+(15))/1	[21]<=[20a]	[21]<=[20b]	((7a)+(7b)+(2c)+(15)-[2d])/7a)/(1)	[22]<=[20a]	[22]<=[20b]
2012	15,96%	2,00%	2,00%	22,30%	NIE	NIE	10,96%	NIE	NIE
2013	19,55%	7,82%	7,81%	13,51%	NIE	NIE	13,51%	NIE	NIE
2014	18,17%	13,96%	13,95%	13,89%	TAK	TAK	13,89%	TAK	TAK
2015	16,38%	17,89%	17,89%	13,55%	TAK	TAK	13,55%	TAK	TAK
2016	16,17%	18,03%	18,03%	12,92%	TAK	TAK	12,92%	TAK	TAK
2017	15,95%	16,91%	16,91%	10,06%	TAK	TAK	10,06%	TAK	TAK
2018	14,31%	16,17%	16,17%	6,51%	TAK	TAK	6,51%	TAK	TAK
2019	14,09%	15,48%	15,48%	0,88%	TAK	TAK	0,88%	TAK	TAK
2020	9,59%	14,78%	14,78%	0,83%	TAK	TAK	0,83%	TAK	TAK
2021	6,22%	12,66%	12,66%	0,78%	TAK	TAK	0,78%	TAK	TAK



Wyszczególnienie	23	24	25	26	27	28	29	30
Formuła	[1a]	[2]+[7b]	[2]+[2a]	[1]	[10]+[2a]	[26]+[27]	[4]+[5]+[11]	[7a]+[8]
2012	10 889 671,00	8 901 408,00	1 988 263,00	12 586 542,00	10 838 122,00	1 748 420,00	759 267,00	2 507 687,00
2013	9 600 000,00	7 686 046,00	1 913 954,00	9 891 882,00	8 780 402,00	1 111 480,00	0,00	1 111 480,00
2014	9 400 000,00	7 708 520,00	1 691 480,00	9 420 000,00	8 308 520,00	1 111 480,00	0,00	1 111 480,00
2015	9 200 000,00	7 709 448,00	1 490 552,00	9 220 000,00	8 108 520,00	1 111 480,00	0,00	1 111 480,00
2016	9 350 000,00	7 855 115,00	1 494 885,00	9 370 000,00	8 258 520,00	1 111 480,00	0,00	1 111 480,00
2017	9 400 000,00	7 917 946,00	1 482 054,00	9 420 000,00	8 525 684,00	894 316,00	0,00	894 316,00
2018	9 450 000,00	8 114 772,00	1 335 228,00	9 470 000,00	8 876 844,00	593 156,00	0,00	593 156,00
2019	9 500 000,00	8 161 375,00	1 338 625,00	9 500 000,00	9 447 780,00	72 220,00	0,00	72 220,00
2020	9 520 000,00	8 607 042,00	912 958,00	9 520 000,00	9 447 780,00	72 220,00	0,00	72 220,00
2021	9 600 000,00	9 002 708,00	597 292,00	9 600 000,00	9 527 760,00	72 240,00	0,00	72 240,00


PRZEWODNICZĄCY  
RADY  
*Piotr Palgani*




## Wykaz przedsięwzięć do WPF

Strona 1


Przedsięwzięcia ogółem	Rozdział	Jednostka odpowiedzialna lub koordynująca	Okres realizacji		Łączne nakłady finansowe	Limit 2012	Limit 2013
			od	do			
- wydatki bieżące					16 077 903,00	2 716 210,00	1 021 736,00
- wydatki majątkowe					5 647 249,00	1 231 382,00	495 138,00
<b>1) programy, projekty lub zadania (razem)</b>					<b>10 430 654,00</b>	<b>1 484 828,00</b>	<b>526 598,00</b>
- wydatki bieżące					12 727 571,00	2 382 678,00	687 936,00
- wydatki majątkowe					2 296 917,00	897 850,00	161 338,00
<b>a) programy, projekty lub zadania związane z programami realizowanymi z udziałem środków, o których mowa w art. 5 ust. 1 pkt 2 i 3, (razem)</b>					<b>10 430 654,00</b>	<b>1 484 828,00</b>	<b>526 598,00</b>
- wydatki bieżące					11 744 070,00	2 279 877,00	593 936,00
Gmina Ruda Maleniecka-samorząd profesjonalny i efektywny - Wzmocnienie potencjału administracji samorządowej		Urząd Gminy w Rudzie Malenieckiej	2011	2013	456 511,00	297 386,00	57 238,00
Indywidualizacja nauczania i wychowania klas I-III w Gminie Ruda Maleniecka - Wyrównywanie szans edukacyjnych		Urząd Gminy w Rudzie Malenieckiej	2012	2013	59 971,00	49 871,00	10 100,00
Świat Malucha - Wzrost udziału dzieci w wieku 3-5 lat w edukacji przedszkolnej		Publiczne Przedszkole w Rudzie Malenieckiej	2011	2012	827 237,00	450 039,00	0,00
Wykonanie i montaż tablic informacyjnych promujących największe atrakcje turystyczne i wydarzenia Gminy Ruda Maleniecka		Urząd Gminy w Rudzie Malenieckiej	2011	2012	9 797,00	6 753,00	0,00
- wydatki majątkowe					10 390 554,00	1 475 828,00	526 598,00
Budowa domu ludowego (świetlicy wiejskiej) w miejscowości Cieklińsko gm. Ruda Maleniecka -		Urząd Gminy w Rudzie Malenieckiej	2007	2012	394 023,00	185 600,00	0,00









Budowa oczyszczalni ścieków wraz z siecią kanalizacyjną w miejscowości Ruda Maleniecka	Urząd Gminy w Rudzie Malenieckiej	2005	2012	8 823 719,00	1 263 228,00	0,00
e-światokrzyskie - Budowa Systemu Informacji Przestrzennej Województwa Świętokrzyskiego	Urząd Gminy w Rudzie Malenieckiej	2010	2013	86 000,00	0,00	85 000,00
Gmina Ruda Maleniecka-samorząd profesjonalny i efektywny - Wzmocnienie potencjału administracji samorządowej	Urząd Gminy w Rudzie Malenieckiej	2011	2013	18 214,00	0,00	0,00
Rozbudowa, nadbudowa i przebudowa istniejącego budynku strażnicy OSP w miejscowości Dęba oraz zmiana sposobu użytkowania na Miejski Dom Kultury	Urząd Gminy w Rudzie Malenieckiej	2012	2013	455 098,00	13 500,00	441 598,00
Rozbudowa, nadbudowa i przebudowa istniejącego budynku strażnicy OSP w miejscowości Ruda Maleniecka oraz zmiana sposobu użytkowania na Gminny Dom Kultury	Urząd Gminy w Rudzie Malenieckiej	2012	2014	613 500,00	13 500,00	0,00
<b>b) programy, projekty lub zadania związane z umowami partnerstwa publicznoprywatnego (razem)</b>						
- wydatki bieżące				0,00	0,00	0,00
- wydatki majątkowe				0,00	0,00	0,00
<b>c) programy, projekty lub zadania pozostałe (inne niż wymienione w lit.a i b) (razem)</b>						
- wydatki bieżące				983 501,00	102 801,00	94 000,00
				943 401,00	93 801,00	94 000,00
<b>Dotacja podmiotowa dla instytucji kultury - rozwój kultury</b>						
- wydatki majątkowe	Urząd Gminy w Rudzie Malenieckiej	2012	2021	943 401,00	93 801,00	94 000,00
				40 100,00	9 000,00	0,00
<b>Budowa drogi dojazdowej do oczyszczalni ścieków w miejscowości Ruda Maleniecka</b>						
	Urząd Gminy w Rudzie Malenieckiej	2009	2012	21 520,00	2 000,00	0,00
<b>Przebudowa przepompowni wody w miejscowości Wyszyńska Machorowska</b>						
	Urząd Gminy w Rudzie Malenieckiej	2009	2012	18 580,00	7 000,00	0,00
<b>2) umowy, których realizacja w roku budżetowym i w latach następnym jest niezbędna dla zapewnienia ciągłości działania jednostki i których płatności przypadają w okresie dłuższym niż rok</b>						
- wydatki bieżące				3 350 332,00	333 532,00	333 800,00
				3 350 332,00	333 532,00	333 800,00
<b>Funkcjonowanie jednostek OSP - zapewnienie ochrony przeciwpożarowej</b>						
	Urząd Gminy w Rudzie Malenieckiej	2012	2021	202 750,00	20 050,00	20 100,00







Funkcjonowanie jednostek oświatowych - Zapewnienie ciągłości działania	Urząd Gminy w Rudzie Malenieckiej	2012	2021	503 250,00	50 100,00	50 150,00
Funkcjonowanie jednostki GOPS - Zapewnienie ciągłości działania jednostki	Gminny Ośrodek Pomocy Społecznej	2012	2021	29 250,00	2 700,00	2 750,00
Funkcjonowanie jednostki Urzędu Gminy - Zapewnienie ciągłości działania jednostki	Urząd Gminy w Rudzie Malenieckiej	2012	2021	750 500,00	74 600,00	74 700,00
Oświetlenie drogowe - zaspokojenie potrzeb mieszkańców	Urząd Gminy w Rudzie Malenieckiej	2012	2021	1 864 582,00	186 082,00	186 100,00
- wydatki majątkowe				0,00	0,00	0,00
<b>3) gwarancje i poręczenia udzielane przez jednostki samorządu terytorialnego(razem)</b>				<b>0,00</b>	<b>0,00</b>	<b>0,00</b>
- wydatki bieżące				0,00	0,00	0,00



50 200,00	50 250,00	50 300,00	50 350,00	50 400,00	50 450,00	50 500,00	50 550,00	453 150,00
2 800,00	2 850,00	2 900,00	2 950,00	3 000,00	3 050,00	3 100,00	3 150,00	26 550,00
74 800,00	74 900,00	75 000,00	75 100,00	75 200,00	75 300,00	75 400,00	75 500,00	675 900,00
186 200,00	186 300,00	186 400,00	186 500,00	186 600,00	186 700,00	186 800,00	186 900,00	1 678 500,00
0,00	0,00	0,00	0,00	0,00	0,00	0,00	0,00	0,00
0,00	0,00	0,00	0,00	0,00	0,00	0,00	0,00	0,00
0,00	0,00	0,00	0,00	0,00	0,00	0,00	0,00	0,00

PRZEWODNICZĄCY  
RADY  
*Piotr Podgórny*

