

WYBORY DO RADY GMINY W RUDZIE MALENIECKIEJ

PROTOKÓŁ Z WYBORÓW

do Rady Gminy w Rudzie Malenieckiej sporządzony dnia 18 listopada 2014r. przez Gminna Komisja Wyborcza w Rudzie Malenieckiej

I. Dla wyboru Rady Gminy w Rudzie Malenieckiej utworzono 15 okręgów wyborczych, w każdym okręgu wyborczym wybiera się 1 radnego.

II. Komisja stwierdziła, co następuje:

A.¹ Wyborów nie przeprowadzono w ----- okręgu(ach) wyborczym(ych), tj. okręgu nr ----- z powodu braku zarejestrowanych list kandydatów na radnego, w związku z czym ----- mandatów pozostało nieobsadzonych.

B.² Głosowania nie przeprowadzono w -----okręgach wyborczych, tj. okręgu , w których zarejestrowano tylko jednego kandydata na radnego.

III. A. Komisja potwierdza, iż otrzymała protokoły głosowania od 5 obwodowych komisji wyborczych.

Na podstawie tych protokołów Komisja sporządziła zestawienia wyników głosowania w okręgach i uwzględniając liczby głosów ważnych w okręgach wyborczych oraz głosów ważnych oddanych na poszczególne listy kandydatów (kandydatów z tych list) ustaliła następujące wyniki wyborów.

Okręg wyborczy nr 1 obejmujący 1 mandat.

Wybory odbyły się

Głosowanie odbyło się

1. Głosów ważnych oddano 195

2. Na poszczególne listy kandydatów i kandydata z tych list oddano następującą liczbę głosów ważnych:

1	PEKAŁA LESZEK STEFAN zgłoszony przez Komitet Wyborczy Polskie Stronnictwo Ludowe, Lista nr 1	*	*	1	2	1
2	OWCZAREK AGNIESZKA zgłoszona przez Komitet Wyborczy Prawo i Sprawiedliwość, Lista nr 3	*	*	*	7	4

Najwięcej ważnie oddanych głosów otrzymał i został wybrany radnym:

PEKAŁA LESZEK STEFAN zgłoszony przez Komitet Wyborczy Polskie Stronnictwo Ludowe, Lista nr 1	*	*	1	2	1
---	---	---	---	---	---

B.³ W związku z tym ,iż ----- kandydatów z list (-----) otrzymało największą i równą liczbę głosów:

– radnym został kandydat z listy nr -----, ponieważ otrzymał największą liczbę głosów w większej liczbie obwodów głosowania

----- ----- przez -----, Lista nr -----	*	*	*	*	*
--	---	---	---	---	---

– -----, w wyniku losowania -----z listy nr ----- w związku z tym, że także liczba obwodów, w której kandydaci uzyskali największą liczbę głosów była równa:

----- ----- przez -----, Lista nr -----	*	*	*	*	*
--	---	---	---	---	---

{codebar}



1 Mł 2 Boronice 3 B 07 4 Bł. 5 Mł 6 C. 7 Jm 8 Kł 9 Kł ***

C.⁴ W związku z tym, iż w okręgu wyborczym została zarejestrowana tylko jedna lista kandydatów, następujący kandydat uzyskał mandat radnego bez przeprowadzenia głosowania:

przez _____, Lista nr _____

D.⁴ W związku z tym, iż w okręgu wyborczym nie została zarejestrowana żadna lista, wyborów nie przeprowadzono i w okręgu nr 1 mandat pozostał nieobsadzony.

Okręg wyborczy nr 2 obejmujący 1 mandat.

Wybory odbyły się

Głosowanie odbyło się

1. Głosów ważnych oddano

138

2. Na poszczególne listy kandydatów i kandydata z tych list oddano następującą liczbę głosów ważnych:

1	TARASIŃSKI PIOTR zgłoszony przez Komitet Wyborczy Polskie Stronnictwo Ludowe, Lista nr 1	*	*	*	9	5
2	WAWRZOS BARBARA MARIA zgłoszona przez Komitet Wyborczy Prawo i Sprawiedliwość, Lista nr 3	*	*	*	4	3

Najwięcej ważnie oddanych głosów otrzymał i został wybrany radnym:

TARASIŃSKI PIOTR zgłoszony przez Komitet Wyborczy Polskie Stronnictwo Ludowe, Lista nr 1	*	*	*	9	5
---	---	---	---	---	---

B.³ W związku z tym, iż _____ kandydatów z list (_____) otrzymało największą i równą liczbę głosów:

– radnym został kandydat z listy nr _____, ponieważ otrzymał największą liczbę głosów w większej liczbie obwodów głosowania

_____ przez _____, Lista nr _____	*	*	*	*	*
-----------------------------------	---	---	---	---	---

– _____, w wyniku losowania _____ z listy nr _____ w związku z tym, że także liczba obwodów, w której kandydaci uzyskali największą liczbę głosów była równa:

_____ przez _____, Lista nr _____	*	*	*	*	*
-----------------------------------	---	---	---	---	---

C.⁴ W związku z tym, iż w okręgu wyborczym została zarejestrowana tylko jedna lista kandydatów, następujący kandydat uzyskał mandat radnego bez przeprowadzenia głosowania:



{codebar}

1 [signature] 2 Boronicy 3 1507 4 [signature] 5 [signature] 6 [signature] 7 [signature] 8 [signature] 9 [signature]

przez , Lista nr

D. ⁴ W związku z tym, iż w okręgu wyborczym nie została zarejestrowana żadna lista, wyborów nie przeprowadzono i w okręgu nr 1 mandat pozostał nieobsadzony.

Okręg wyborczy nr 3 obejmujący 1 mandat.

Wybory odbyły się

Głosowanie odbyło się

1. Głosów ważnych oddano

96

2. Na poszczególne listy kandydatów i kandydata z tych list oddano następującą liczbę głosów ważnych:

1	ŁABENDOWICZ JAN RYSZARD zgłoszony przez Komitet Wyborczy Polskie Stronnictwo Ludowe, Lista nr 1	*	*	*	3	9
2	BRYK KATARZYNA MARIA zgłoszona przez Komitet Wyborczy Prawo i Sprawiedliwość, Lista nr 3	*	*	*	2	0
3	ORMAN TADEUSZ JÓZEF zgłoszony przez Komitet Wyborczy Wyborców Nowy Samorząd Gminy Ruda Maleniecka, Lista nr 14	*	*	*	3	7

Najwięcej ważnie oddanych głosów otrzymał i został wybrany radnym:

ŁABENDOWICZ JAN RYSZARD zgłoszony przez Komitet Wyborczy Polskie Stronnictwo Ludowe, Lista nr 1	*	*	*	3	9
--	---	---	---	---	---

B. ³ W związku z tym, iż ----- kandydatów z list (-----) otrzymało największą i równą liczbę głosów:

– radnym został kandydat z listy nr -----, ponieważ otrzymał największą liczbę głosów w większej liczbie obwodów głosowania

----- ----- przez -----, Lista nr -----	*	*	*	*	*
--	---	---	---	---	---

– -----, w wyniku losowania ----- z listy nr ----- w związku z tym, że także liczba obwodów, w której kandydaci uzyskali największą liczbę głosów była równa:

----- ----- przez -----, Lista nr -----	*	*	*	*	*
--	---	---	---	---	---

C. ⁴ W związku z tym, iż w okręgu wyborczym została zarejestrowana tylko jedna lista kandydatów, następujący kandydat uzyskał mandat radnego bez przeprowadzenia głosowania:

przez , Lista nr

D. ⁴ W związku z tym, iż w okręgu wyborczym nie została zarejestrowana żadna lista, wyborów nie przeprowadzono i w okręgu nr 1 mandat pozostał nieobsadzony.

§{codebar}



1 *[Signature]* 2 *Boronicy* 3 *[Signature]* 4 *[Signature]* 5 *[Signature]* 6 *[Signature]* 7 *[Signature]* 8 *[Signature]* 9 *[Signature]*

Okręg wyborczy nr 4 obejmujący 1 mandat.

Wybory odbyły się

Głosowanie odbyło się

1. Głosów ważnych oddano

145

2. Na poszczególne listy kandydatów i kandydata z tych list oddano następującą liczbę głosów ważnych:

1	BIAŁY SZYMON ALBIN zgłoszony przez Komitet Wyborczy Polskie Stronnictwo Ludowe, Lista nr 1	*	*	*	7	2
2	BIAŁKOWSKA KATARZYNA JOANNA zgłoszona przez Komitet Wyborczy Wyborców Szymańska Halina, Lista nr 13	*	*	*	3	3
3	SMOŁUCH DOROTA KRYSZYNA zgłoszona przez Komitet Wyborczy Wyborców Nowy Samorząd Gminy Ruda Maleniecka, Lista nr 14	*	*	*	4	0

Najwięcej ważnie oddanych głosów otrzymał i został wybrany radnym:

BIAŁY SZYMON ALBIN zgłoszony przez Komitet Wyborczy Polskie Stronnictwo Ludowe, Lista nr 1	*	*	*	7	2
---	---	---	---	---	---

B.³ W związku z tym, iż ----- kandydatów z list (-----) otrzymało największą i równą liczbę głosów:

– radnym został kandydat z listy nr -----, ponieważ otrzymał największą liczbę głosów w większej liczbie obwodów głosowania

----- ----- przez -----, Lista nr -----	*	*	*	*	*
--	---	---	---	---	---

– -----, w wyniku losowania ----- z listy nr ----- w związku z tym, że także liczba obwodów, w której kandydaci uzyskali największą liczbę głosów była równa:

----- ----- przez -----, Lista nr -----	*	*	*	*	*
--	---	---	---	---	---

C.⁴ W związku z tym, iż w okręgu wyborczym została zarejestrowana tylko jedna lista kandydatów, następujący kandydat uzyskał mandat radnego bez przeprowadzenia głosowania:

----- ----- przez -----, Lista nr -----
--

D.⁴ W związku z tym, iż w okręgu wyborczym nie została zarejestrowana żadna lista, wyborów nie przeprowadzono i w okręgu nr 1 mandat pozostał nieobsadzony.

Okręg wyborczy nr 5 obejmujący 1 mandat.

Wybory odbyły się

Głosowanie odbyło się



\$(codebar)

1 Okr 230000000 3 300 4 000 7 500 8 000

1. Głosów ważnych oddano

130

2. Na poszczególne listy kandydatów i kandydata z tych list oddano następującą liczbę głosów ważnych:

1	MAKÓWKA JADWIGA zgłoszona przez Koalicyjny Komitet Wyborczy SLD Lewica Razem, Lista nr 6	*	*	*	6	2
2	PACHUC GERARD zgłoszony przez Komitet Wyborczy Wyborców Nowy Samorząd Gminy Ruda Maleniecka, Lista nr 14	*	*	*	6	8

Najwięcej ważnie oddanych głosów otrzymała i została wybrana radną:

PACHUC GERARD zgłoszona Komitet Wyborczy Wyborców Nowy Samorząd Gminy Ruda Maleniecka, Lista nr 14	*	*	*	6	8
---	---	---	---	---	---

B.³ W związku z tym, iż ----- kandydatów z list (-----) otrzymało największą i równą liczbę głosów:

— radną została kandydatka z listy nr -----, ponieważ otrzymała największą liczbę głosów w większej liczbie obwodów głosowania

----- ----- przez -----, Lista nr -----	*	*	*	*	*
--	---	---	---	---	---

— -----, w wyniku losowania ----- z listy nr ----- w związku z tym, że także liczba obwodów, w której kandydaci uzyskali największą liczbę głosów była równa:

----- ----- przez -----, Lista nr -----	*	*	*	*	*
--	---	---	---	---	---

C.⁴ W związku z tym, iż w okręgu wyborczym została zarejestrowana tylko jedna lista kandydatów, następujący kandydat uzyskał mandat radnego bez przeprowadzenia głosowania:

----- ----- przez -----, Lista nr -----
--

D.⁴ W związku z tym, iż w okręgu wyborczym nie została zarejestrowana żadna lista, wyborów nie przeprowadzono i w okręgu nr 1 mandat pozostał nieobsadzony.

Okręg wyborczy nr 6 obejmujący 1 mandat.

Wybory odbyły się

Głosowanie odbyło się

1. Głosów ważnych oddano

132

2. Na poszczególne listy kandydatów i kandydata z tych list oddano następującą liczbę głosów ważnych:

1	LUZEŃCZYK ROBERT ADAM zgłoszony przez Komitet Wyborczy Polskie Stronnictwo Ludowe, Lista nr 1	*	*	*	8	3
2	KRAKOWIAK STANISŁAW zgłoszony przez Komitet Wyborczy Prawo i Sprawiedliwość, Lista nr 3	*	*	*		

{codebar}



1 [signature] 2 [signature] 3 [signature] 4 [signature] 5 [signature] 6 [signature] 7 [signature]

3	PRASAL WANDA zgłoszona przez Komitet Wyborczy Wyborców Nowy Samorząd Gminy Ruda Maleniecka, Lista nr 14	*	*	*	1	2
---	--	---	---	---	---	---

Najwięcej ważnie oddanych głosów otrzymał i został wybrany radnym:

LUZEŃCZYK ROBERT ADAM zgłoszony przez Komitet Wyborczy Polskie Stronnictwo Ludowe, Lista nr 1	*	*	*	8	3
--	---	---	---	---	---

B.³ W związku z tym, iż ----- kandydatów z list (-----) otrzymało największą i równą liczbę głosów:

– radnym został kandydat z listy nr -----, ponieważ otrzymał największą liczbę głosów w większej liczbie obwodów głosowania

----- ----- przez -----, Lista nr -----	*	*	*	*	*
--	---	---	---	---	---

– -----, w wyniku losowania ----- z listy nr ----- w związku z tym, że także liczba obwodów, w której kandydaci uzyskali największą liczbę głosów była równa:

----- ----- przez -----, Lista nr -----	*	*	*	*	*
--	---	---	---	---	---

C.⁴ W związku z tym, iż w okręgu wyborczym została zarejestrowana tylko jedna lista kandydatów, następujący kandydat uzyskał mandat radnego bez przeprowadzenia głosowania:

----- ----- przez -----, Lista nr -----
--

D.⁴ W związku z tym, iż w okręgu wyborczym nie została zarejestrowana żadna lista, wyborów nie przeprowadzono i w okręgu nr 1 mandat pozostał nieobsadzony.

Okręg wyborczy nr 7 obejmujący 1 mandat.

Wybory odbyły się


Głosowanie odbyło się

1. Głosów ważnych oddano

185

2. Na poszczególne listy kandydatów i kandydata z tych list oddano następującą liczbę głosów ważnych:

1	PYTLOS ARKADIUSZ zgłoszony przez Komitet Wyborczy Polskie Stronnictwo Ludowe, Lista nr 1	*	*	*	5	5
2	KUSIAK SŁAWEK zgłoszony przez Komitet Wyborczy Prawo i Sprawiedliwość, Lista nr 3	*	*	*	*	9
3	PACZYŃSKI GRZEGORZ JAN zgłoszony przez Komitet Wyborczy Wyborców Szymborska Halina, Lista nr 13	*	*	*	6	4
4	WESOŁOWSKI MARIUSZ BERNARD zgłoszony przez Komitet Wyborczy Wyborców Nowy Samorząd Gminy Ruda Maleniecka, Lista nr 14	*	*	*	1	
5	BAJER RYSZARD ANDRZEJ zgłoszony przez Komitet Wyborczy Wyborców Samorząd Konecki 2010, Lista nr 16	*	*	*		



{codebar}

1 Jan 2 Boronicy 3 DCA 4 DCA 5 Sława 6 Gup 7 Jan 8 Jan 9 GŁE

Najwięcej ważnie oddanych głosów otrzymał i został wybrany radnym:

PACZYŃSKI GRZEGORZ JAN zgłoszony przez Komitet Wyborczy Wyborców Szymańska Halina, Lista nr 13	*	*	*	6	4
---	---	---	---	---	---

B.³ W związku z tym, iż ----- kandydatów z list (-----) otrzymało największą i równą liczbę głosów:

-- radnym został kandydat z listy nr -----, ponieważ otrzymał największą liczbę głosów w większej liczbie obwodów głosowania

----- ----- przez -----, Lista nr -----	*	*	*	*	*
--	---	---	---	---	---

-- -----, w wyniku losowania ----- z listy nr ----- w związku z tym, że także liczba obwodów, w której kandydaci uzyskali największą liczbę głosów była równa:

----- ----- przez -----, Lista nr -----	*	*	*	*	*
--	---	---	---	---	---

C.⁴ W związku z tym, iż w okręgu wyborczym została zarejestrowana tylko jedna lista kandydatów, następujący kandydat uzyskał mandat radnego bez przeprowadzenia głosowania:

----- ----- przez -----, Lista nr -----
--

D.⁴ W związku z tym, iż w okręgu wyborczym nie została zarejestrowana żadna lista, wyborów nie przeprowadzono i w okręgu nr 1 mandat pozostał nieobsadzony.

Okręg wyborczy nr 8 obejmujący 1 mandat.

Wybory odbyły się

Głosowanie odbyło się

1. Głosów ważnych oddano

90

2. Na poszczególne listy kandydatów i kandydata z tych list oddano następującą liczbę głosów ważnych:

1	DĘBECKA HELENA zgłoszona przez Koalicyjny Komitet Wyborczy SLD Lewica Razem, Lista nr 6	*	*	*	1	3
2	CZECHOWSKI JAROSŁAW WALDEMAR zgłoszony przez Komitet Wyborczy Wyborców Szymańska Halina, Lista nr 13	*	*	*	2	1
3	GRZYBIŃSKI KRZYSZTOF zgłoszony przez Komitet Wyborczy Wyborców Nowy Samorząd Gminy Ruda Maleniecka, Lista nr 14	*	*	*	3	8
4	JERCZYŃSKI ALEKSANDER STEFAN zgłoszony przez Komitet Wyborczy Wyborców Wyszyna Fałkowska, Lista nr 15	*	*	*	1	8

Najwięcej ważnie oddanych głosów otrzymała i została wybrana radną:

GRZYBIŃSKI KRZYSZTOF zgłoszona Komitet Wyborczy Wyborców Nowy Samorząd Gminy Ruda Maleniecka, Lista nr 14	*	*	*	8	8
--	---	---	---	---	---



{codebar}

Handwritten notes and signatures at the bottom of the page, including names like '2 Boro...', '3 B...', '4...', '6 Cup', '7 Jan', '8 kg', and '966 ***'.

B.³ W związku z tym ,iż ----- kandydatów z list (-----) otrzymało największą i równą liczbę głosów:

– radną została kandydatka z listy nr -----, ponieważotrzymała największą liczbę głosów w większej liczbie obwodów głosowania

----- ----- przez -----, Lista nr -----	*	*	*	*	*
--	---	---	---	---	---

– -----, w wyniku losowania -----z listy nr ----- w związku z tym, że także liczba obwodów, w której kandydaci uzyskali największą liczbę głosów była równa:

----- ----- przez -----, Lista nr -----	*	*	*	*	*
--	---	---	---	---	---

C.⁴ W związku z tym, iż w okręgu wyborczym została zarejestrowana tylko jedna lista kandydatów, następujący kandydat uzyskał mandat radnego bez przeprowadzenia głosowania:

----- przez -----, Lista nr -----

D.⁴ W związku z tym, iż w okręgu wyborczym nie została zarejestrowana żadna lista, wyborów nie przeprowadzono i w okręgu nr 1 mandat pozostał nieobsadzony.

Okręg wyborczy nr 9 obejmujący 1 mandat.

Wybory odbyły się

Głosowanie odbyło się

1. Głosów ważnych oddano

169

2. Na poszczególne listy kandydatów i kandydata z tych list oddano następującą liczbę głosów ważnych:

1	HARBAT PIOTR zgłoszony przezKomitet Wyborczy Polskie Stronnictwo Ludowe, Lista nr 1	*	*	*	5	4
2	DUDEK MARCIN zgłoszony przezKomitet Wyborczy Prawo i Sprawiedliwość, Lista nr 3	*	*	*	6	6
3	STRYCHALSKA LUCYNA zgłoszona przezKomitet Wyborczy Wyborców Nowy Samorząd Gminy Ruda Maleniecka. Lista nr 14.	*	*	*	4	9


Najwięcej ważne oddanych głosów otrzymał i został wybrany radnym:

DUDEK MARCIN zgłoszony przez Komitet Wyborczy Prawo i Sprawiedliwość, Lista nr 3	*	*	*	6	6
---	---	---	---	---	---

B.³ W związku z tym ,iż ----- kandydatów z list (-----) otrzymało największą i równą liczbę głosów:

– radnym został kandydat z listy nr -----, ponieważotrzymała największą liczbę głosów w większej liczbie obwodów głosowania

----- ----- przez -----, Lista nr -----	*	*	*	*	*
--	---	---	---	---	---



{codebar}

1

2 Boro

3 Boro

4

Boro

Mlesco

6 Gup

7 Jan

8

900

-----, w wyniku losowania -----z listy nr ----- w związku z tym, że także liczba obwodów, w której kandydaci uzyskali największą liczbę głosów była równa:

----- ----- przez -----, Lista nr -----	*	*	*	*	*
--	---	---	---	---	---

C.⁴ W związku z tym, iż w okręgu wyborczym została zarejestrowana tylko jedna lista kandydatów, następujący kandydat uzyskał mandat radnego bez przeprowadzenia głosowania:

----- ----- przez -----, Lista nr -----
--

D.⁴ W związku z tym, iż w okręgu wyborczym nie została zarejestrowana żadna lista, wyborów nie przeprowadzono i w okręgu nr 1 mandat pozostał nieobsadzony.

Okręg wyborczy nr 10 obejmujący 1 mandat.

Wybory odbyły się

Głosowanie odbyło się

1. Głosów ważnych oddano

118

2. Na poszczególne listy kandydatów i kandydata z tych list oddano następującą liczbę głosów ważnych:

1	PAŁGAN PIOTR WAWRZYNIEC zgłoszony przezKomitet Wyborczy Polskie Stronnictwo Ludowe, Lista nr 1	*	*	*	5	1
2	BALIŃSKI WOJCIECH ARKADIUSZ zgłoszony przezKomitet Wyborczy Prawo i Sprawiedliwość, Lista nr 3	*	*	*	2	1
3	ŚLIWIŃSKA MAGDALENA zgłoszona przezKomitet Wyborczy Wyborców Szymańska Halina, Lista nr 13	*	*	*	1	8
4	ZARAŃSKI SYLWESTER zgłoszony przezKomitet Wyborczy Wyborców Nowy Samorząd Gminy Ruda Maleniecka, Lista nr 14	*	*	*	2	8

Najwięcej ważnie oddanych głosów otrzymał i został wybrany radnym:

PAŁGAN PIOTR WAWRZYNIEC zgłoszony przez Komitet Wyborczy Polskie Stronnictwo Ludowe, Lista nr 1	*	*	*	5	1
--	---	---	---	---	---

B.³ W związku z tym ,iż ----- kandydatów z list (-----) otrzymało największą i równą liczbę głosów:

----- radnym został kandydat z listy nr -----, ponieważotrzymałnajwiększą liczbę głosów w większej liczbie obwodów głosowania

----- ----- przez -----, Lista nr -----	*	*	*	*	*
--	---	---	---	---	---

-----, w wyniku losowania -----z listy nr ----- w związku z tym, że także liczba obwodów, w której kandydaci uzyskali największą liczbę głosów była równa:

----- ----- przez -----, Lista nr -----	*	*	*	*	*
--	---	---	---	---	---



{codebar}

1 [signature] 2 Borowicz 3 5 0 7 4 [signature] 5 [signature] 6 [signature]

7 maj 8/19 [signature]

C.⁴ W związku z tym, iż w okręgu wyborczym została zarejestrowana tylko jedna lista kandydatów, następujący kandydat uzyskał mandat radnego bez przeprowadzenia głosowania:

przez _____, Lista nr _____

D.⁴ W związku z tym, iż w okręgu wyborczym nie została zarejestrowana żadna lista, wyborów nie przeprowadzono i w okręgu nr 1 mandat pozostał nieobsadzony.

Okręg wyborczy nr 11 obejmujący 1 mandat.

Wybory odbyły się

Głosowanie odbyło się

1. Głosów ważnych oddano

98

2. Na poszczególne listy kandydatów i kandydata z tych list oddano następującą liczbę głosów ważnych:

1	PILARSKA ZOFIA zgłoszona przez Komitet Wyborczy Polskie Stronnictwo Ludowe, Lista nr 1	*	*	*	5	3
2	CIEŚLIK TOMASZ zgłoszony przez Komitet Wyborczy Wyborców Szymańska Halina, Lista nr 13	*	*	*	1	4
3	BAJOR JAN zgłoszony przez Komitet Wyborczy Wyborców Nowy Samorząd Gminy Ruda Maleniecka, Lista nr 14	*	*	*	3	1

Najwięcej ważnie oddanych głosów otrzymała i została wybrana radną:

PILARSKA ZOFIA zgłoszona Komitet Wyborczy Polskie Stronnictwo Ludowe, Lista nr 1	*	*	*	5	3
---	---	---	---	---	---

B.³ W związku z tym, iż _____ kandydatów z list (_____) otrzymało największą i równą liczbę głosów:


– radną została kandydatka z listy nr _____, ponieważ otrzymała największą liczbę głosów w większej liczbie obwodów głosowania

_____ przez _____, Lista nr _____	*	*	*	*	*
-----------------------------------	---	---	---	---	---

– _____, w wyniku losowania _____ z listy nr _____ w związku z tym, że także liczba obwodów, w której kandydaci uzyskali największą liczbę głosów była równa:

_____ przez _____, Lista nr _____	*	*	*	*	*
-----------------------------------	---	---	---	---	---

C.⁴ W związku z tym, iż w okręgu wyborczym została zarejestrowana tylko jedna lista kandydatów, następujący kandydat uzyskał mandat radnego bez przeprowadzenia głosowania:



{codebar}

1 [signature] 2 Baran [signature] 3 501 4 [signature] 5 [signature] 6 [signature] 7 [signature] 8 [signature]

przez , Lista nr

D. 4 W związku z tym, iż w okręgu wyborczym nie została zarejestrowana żadna lista, wyborów nie przeprowadzono i w okręgu nr 1 mandat pozostał nieobsadzony.

Okręg wyborczy nr 12 obejmujący 1 mandat.

Wybory odbyły się

Głosowanie odbyło się

1. Głosów ważnych oddano

97

2. Na poszczególne listy kandydatów i kandydata z tych list oddano następującą liczbę głosów ważnych:

1	BIĄŁKOWSKI ANDRZEJ zgłoszony przez Komitet Wyborczy Prawo i Sprawiedliwość, Lista nr 3	*	*	*	2	9
2	ROWIŃSKI TOMASZ zgłoszony przez Koalicyjny Komitet Wyborczy SLD Lewica Razem, Lista nr 6	*	*	*	3	5
3	KULETA DANUTA BARBARA zgłoszona przez Komitet Wyborczy Wyborców Szymańska Halina, Lista nr 13	*	*	*	*	8
4	NOWAK MAŁGORZATA zgłoszona przez Komitet Wyborczy Wyborców Nowy Samorząd Gminy Ruda Maleniecka, Lista nr 14	*	*	*	2	5

Najwięcej ważnie oddanych głosów otrzymał i został wybrany radnym:

ROWIŃSKI TOMASZ zgłoszony przez Koalicyjny Komitet Wyborczy SLD Lewica Razem, Lista nr 6	*	*	*	3	5
---	---	---	---	---	---

B. 3 W związku z tym, iż ----- kandydatów z list (-----) otrzymało największą i równą liczbę głosów:

- radnym został kandydat z listy nr -----, ponieważ otrzymał największą liczbę głosów w większej liczbie obwodów głosowania

----- ----- przez -----, Lista nr -----	*	*	*	*	*
--	---	---	---	---	---

- -----, w wyniku losowania ----- z listy nr ----- w związku z tym, że także liczba obwodów, w której kandydaci uzyskali największą liczbę głosów była równa:

----- ----- przez -----, Lista nr -----	*	*	*	*	*
--	---	---	---	---	---

C. 4 W związku z tym, iż w okręgu wyborczym została zarejestrowana tylko jedna lista kandydatów, następujący kandydat uzyskał mandat radnego bez przeprowadzenia głosowania:

przez , Lista nr



1 Ok
2 Bronieje 3 307 4 120 5 120 6 60p. 7 120 8 120 9 120

\${codebar}

D. ⁴ W związku z tym, iż w okręgu wyborczym nie została zarejestrowana żadna lista, wyborów nie przeprowadzono i w okręgu nr 1 mandat pozostał nieobsadzony.

Okręg wyborczy nr 13 obejmujący 1 mandat.

Wybory odbyły się

Głosowanie odbyło się

1. Głosów ważnych oddano

97

2. Na poszczególne listy kandydatów i kandydata z tych list oddano następującą liczbę głosów ważnych:

1	OLEJNIK KRZYSZTOF zgłoszony przez Koalicyjny Komitet Wyborczy SLD Lewica Razem, Lista nr 6	*	*	*	2	8
2	SZYMAŃSKA HALINA zgłoszona przez Komitet Wyborczy Wyborców Szymańska Halina, Lista nr 13	*	*	*	2	7
3	WILCZYŃSKI KAMIL zgłoszony przez Komitet Wyborczy Wyborców Nowy Samorząd Gminy Ruda Maleniecka, Lista nr 14	*	*	*	4	2

Najwięcej ważnie oddanych głosów otrzymał i został wybrany radnym:

WILCZYŃSKI KAMIL zgłoszony przez Komitet Wyborczy Wyborców Nowy Samorząd Gminy Ruda Maleniecka, Lista nr 14	*	*	*	4	2
--	---	---	---	---	---

B. ³ W związku z tym, iż ----- kandydatów z list (-----) otrzymało największą i równą liczbę głosów:

--- radnym został kandydat z listy nr -----, ponieważ otrzymał największą liczbę głosów w większej liczbie obwodów głosowania

----- ----- przez -----, Lista nr -----	*	*	*	*	*
--	---	---	---	---	---

--- -----, w wyniku losowania ----- z listy nr ----- w związku z tym, że także liczba obwodów, w której kandydaci uzyskali największą liczbę głosów była równa:

----- ----- przez -----, Lista nr -----	*	*	*	*	*
--	---	---	---	---	---

C. ⁴ W związku z tym, iż w okręgu wyborczym została zarejestrowana tylko jedna lista kandydatów, następujący kandydat uzyskał mandat radnego bez przeprowadzenia głosowania:

przez , Lista nr

D. ⁴ W związku z tym, iż w okręgu wyborczym nie została zarejestrowana żadna lista, wyborów nie przeprowadzono i w okręgu nr 1 mandat pozostał nieobsadzony.

Okręg wyborczy nr 14 obejmujący 1 mandat.



1 *ok* 2 Borowicz 3 *BCG* 4 *De.* 5 *Wiel* 6 *Grp* 7 *Jen* 8 *12* 9 *306*

{codebar}

Wybory odbyły się

Głosowanie odbyło się

1. Głosów ważnych oddano

124

2. Na poszczególne listy kandydatów i kandydata z tych list oddano następującą liczbę głosów ważnych:

1	KOWALSKI STANISŁAW PIOTR zgłoszony przez Komitet Wyborczy Prawo i Sprawiedliwość, Lista nr 3	*	*	*	3	8
2	RZADKOWSKI GRZEGORZ JANUSZ zgłoszony przez Koalicyjny Komitet Wyborczy SLD Lewica Razem, Lista nr 6	*	*	*	2	8
3	SZYPOSZYŃSKI ŁUKASZ zgłoszony przez Komitet Wyborczy Wyborców Szymańska Halina, Lista nr 13	*	*	*	*	4
4	PRYSAK STEFAN zgłoszony przez Komitet Wyborczy Wyborców Nowy Samorząd Gminy Ruda Maleniecka, Lista nr 14	*	*	*	5	4

Najwięcej ważnie oddanych głosów otrzymał i został wybrany radnym:

PRYSAK STEFAN zgłoszony przez Komitet Wyborczy Wyborców Nowy Samorząd Gminy Ruda Maleniecka, Lista nr 14	*	*	*	5	4
---	---	---	---	---	---

B.³ W związku z tym, iż ----- kandydatów z list (-----) otrzymało największą i równą liczbę głosów:

– radnym został kandydat z listy nr -----, ponieważ otrzymał największą liczbę głosów w większej liczbie obwodów głosowania

----- ----- przez -----, Lista nr -----	*	*	*	*	*
--	---	---	---	---	---

– -----, w wyniku losowania ----- z listy nr ----- w związku z tym, że także liczba obwodów, w której kandydaci uzyskali największą liczbę głosów była równa:

----- ----- przez -----, Lista nr -----	*	*	*	*	*
--	---	---	---	---	---

C.⁴ W związku z tym, iż w okręgu wyborczym została zarejestrowana tylko jedna lista kandydatów, następujący kandydat uzyskał mandat radnego bez przeprowadzenia głosowania:

----- ----- przez -----, Lista nr -----
--

D.⁴ W związku z tym, iż w okręgu wyborczym nie została zarejestrowana żadna lista, wyborów nie przeprowadzono i w okręgu nr 1 mandat pozostał nieobsadzony.

Okręg wyborczy nr 15 obejmujący 1 mandat.

Wybory odbyły się

Głosowanie odbyło się



{codebar}

1 *Alu* 2 *Borowice* 3 *BO* 4 *Blu* 5 *Wes* 6 *Cap* 7 *Jes* 8 ***** *Stee*

1. Głosów ważnych oddano

118

2. Na poszczególne listy kandydatów i kandydata z tych list oddano następującą liczbę głosów ważnych:

1	WYDRA MAŁGORZATA zgłoszona przez Komitet Wyborczy Polskie Stronnictwo Ludowe, Lista nr 1	*	*	*	5	6
2	GONTEK KONRAD zgłoszony przez Komitet Wyborczy Wyborców Szymańska Halina, Lista nr 13	*	*	*	*	5
3	NOWAK TADEUSZ ANDRZEJ zgłoszony przez Komitet Wyborczy Wyborców Nowy Samorząd Gminy Ruda Maleniecka, Lista nr 14	*	*	*	5	7

Najwięcej ważnie oddanych głosów otrzymała i została wybrana radną:

NOWAK TADEUSZ ANDRZEJ zgłoszona Komitet Wyborczy Wyborców Nowy Samorząd Gminy Ruda Maleniecka, Lista nr 14	*	*	*	5	7
---	---	---	---	---	---

B.³ W związku z tym, iż ----- kandydatów z list (-----) otrzymało największą i równą liczbę głosów:

– radną została kandydatka z listy nr -----, ponieważ otrzymała największą liczbę głosów w większej liczbie obwodów głosowania

----- ----- przez -----, Lista nr -----	*	*	*	*	*
--	---	---	---	---	---

– -----, w wyniku losowania ----- z listy nr ----- w związku z tym, że także liczba obwodów, w której kandydaci uzyskali największą liczbę głosów była równa:

----- ----- przez -----, Lista nr -----	*	*	*	*	*
--	---	---	---	---	---

C.⁴ W związku z tym, iż w okręgu wyborczym została zarejestrowana tylko jedna lista kandydatów, następujący kandydat uzyskał mandat radnego bez przeprowadzenia głosowania:

przez , Lista nr

D.⁴ W związku z tym, iż w okręgu wyborczym nie została zarejestrowana żadna lista, wyborów nie przeprowadzono i w okręgu nr 1 mandat pozostał nieobsadzony.



7 *[signature]*
 2 Borowicy 3 BO 4 *[signature]* 6 *[signature]*
 7 *[signature]* 8 *[signature]* 9 *[signature]*

codebar

IV.** Adnotacja o wniesieniu przez osoby pełniące funkcję mężów zaufania uwag z wymienieniem konkretnych zarzutów***); jeżeli nie ma, wpisać „brak zarzutów” lub „brak osób pełniących funkcję mężów zaufania”:

brak osób pełniących funkcję mężów zaufania

V.** Adnotacje o wniesieniu przez członków Komisji uwag z wymienieniem konkretnych zarzutów***); jeżeli nie ma, wpisać „brak zarzutów”:

brak zarzutów

VI.** Inne uwagi; jeżeli nie ma, wpisać „brak uwag

brak uwag

Przy sporządzeniu protokołu obecni byli:

1 Olejnik Monika – CZŁONEK

Monika Olejnik
(podpis)

2 Borończyk Paulina Danuta – CZŁONEK

Borończyk Paulina
(podpis)

3 Ostrowska Barbara Marianna – CZŁONEK

Barbara Ostrowska
(podpis)

4 Młynarczyk Barbara Ewa – CZŁONEK

Młynarczyk Barbara
(podpis)

5 Wesołowski Marek Andrzej – CZŁONEK

Wesołowski Marek
(podpis)

6 Cuper Anita – CZŁONEK

Cuper Anita
(podpis)

7 Kabała-Pachuc Magdalena Anna – ZASTĘPCA

Magdalena Kabała-Pachuc
(podpis)

8 Zieliński Lucjan – PRZEWODNICZĄCY

Zieliński Lucjan
(podpis)

9 Czechowska Edyta Aneta – CZŁONEK

Czechowska Edyta
(podpis)



§ {codebar}



1 *M*

2 *Borończyk*

3 *OO*

4 *OO*

5 *OO*

6 *OO*

7 *OO*

8 *OO*

9 *OO*

10 *OO*

11 *OO*

12 *OO*

13 *OO*

14 *OO*

15 *OO*

16 *OO*

17 *OO*

18 *OO*

19 *OO*

20 *OO*

21 *OO*

22 *OO*

23 *OO*

24 *OO*

25 *OO*

26 *OO*

27 *OO*

28 *OO*

29 *OO*

30 *OO*

31 *OO*

32 *OO*

33 *OO*

34 *OO*

35 *OO*

36 *OO*

37 *OO*

38 *OO*

39 *OO*

Załączniki:

Zestawienia wyników głosowania z 15 okręgów wyborczych.

Protokółobśadzenia mandatów bez głosowania z 0 okręgów wyborczych .

* niepotrzebne skreślić lub pominąć

** Jeżeli treść dotycząca danego punktu nie mieści się na formularzu, należy dołączyć ją do protokołu, zaznaczając to w odpowiednim punkcie protokołu.

*** W razie zgłoszenia uwag przez osoby pełniące funkcję mężów zaufania lub członków Komisji, stanowisko Komisji do zarzutów należy dołączyć do protokołu.

1 Wypełnia się w razie nieprzeprowadzenia wyborów w którymkolwiek z okręgów wyborczych.

2 Wypełnia się w sytuacji, o której mowa w art. 380 Kodeksu wyborczego.

3 Wypełnia się tylko w sytuacjach, o których mowa w art. 443 § 2 Kodeksu wyborczego.

4 Wypełnia się tylko w sytuacjach, o których mowa w art. 434 § 2 Kodeksu wyborczego.

§{codebar}

1 *[signature]* 2 Borowicz 3 *[signature]* 4 *[signature]* 5 *[signature]* 6 *[signature]* 7 *[signature]* 8 *[signature]*



WYBORY DO RADY GMINY W RUDZIE MALENIECKIEJ

Okręg wyborczy nr:	*	1	Liczba mandatów:	1
--------------------	---	---	------------------	---

ZESTAWIENIE WYNIKÓW GŁOSOWANIA W OKRĘGU WYBORCZYM

Zestawienie wyników głosowania w okręgu wyborczym nr 1, utworzonym dla wyboru Rady Gminy w Rudzie Malenieckiej sporządzone dnia 18 listopada 2014 przez Gminną Komisję Wyborczą w Rudzie Malenieckiej.

Komisja stwierdza, że otrzymała protokół głosowania od 1 obwodowej komisji wyborczej, właściwych do przeprowadzenia głosowania w okręgu i na podstawie tego protokołu (tych protokołów) ustaliła następujące wyniki głosowania w okręgu:

1	Liczba wyborców uprawnionych do głosowania (<i>umieszczonych w spisie, z uwzględnieniem dodatkowych formularzy</i>) w chwili zakończenia głosowania	*	*	2	5	0
1a	w tym umieszczonych w części A spisu wyborców (<i>obywatele polscy</i>)	*	*	2	5	0
1b	w tym umieszczonych w części B spisu wyborców (<i>obywatele UE niebędący obywatelami polskimi</i>)	*	*	*	*	0

Uwaga! Suma liczb z pkt. 1a i 1b musi być równa liczbie z pkt. 1

2	Liczba wyborców, którym wydano karty do głosowania (<i>liczba podpisów w spisie oraz adnotacje „odmowa podpisu”</i>)	*	*	1	9	6
2a	w tym w części A spisu wyborców (<i>obywatele polscy</i>)	*	*	1	9	6
2b	w tym w części B spisu wyborców (<i>obywatele UE niebędący obywatelami polskimi</i>)	*	*	*	*	0

Uwaga! Suma liczb z pkt. 2a i 2b musi być równa liczbie z pkt. 2.

3	Liczba wyborców głosujących przez pełnomocnika (<i>liczba kart do głosowania wydanych na podstawie otrzymanych przez komisję aktów pełnomocnictwa</i>)	*	*	*	1	0
4	Liczba wyborców, którym wysłano pakiety wyborcze	*	*	*	*	0
5	Liczba otrzymanych kopert zwrotnych	*	*	*	*	0
5a	Liczba kopert zwrotnych, w których nie było oświadczenia o osobistym i tajnym oddaniu głosu	*	*	*	*	0
5b	Liczba kopert zwrotnych, w których oświadczenie nie było podpisane przez wyborcę	*	*	*	*	0
5c	Liczba kopert zwrotnych, w których nie było koperty na kartę do głosowania	*	*	*	*	0
5d	Liczba kopert zwrotnych, w których znajdowała się niezaklejona koperta na kartę do głosowania	*	*	*	*	0
5e	Liczba kopert na kartę do głosowania wrzuconych do urny	*	*	*	*	0

Uwaga! Liczba z pkt. 5 nie może być większa od liczby z pkt. 4.

6	Liczba kart wyjętych z urny	*	*	1	9	6
6a	w tym liczba kart wyjętych z kopert na karty do głosowania	*	*	*	*	0

Uwaga! Liczba z pkt. 6 pomniejszona o liczbę z pkt. 6a powinna być równa liczbie z pkt. 2. Liczba z pkt. 6a nie może być większa od liczby z pkt. 5e.

\${codebar}



1 [signature] 2 [signature] 3 [signature] 4 [signature] 5 [signature] 6 [signature] 7 [signature] 8 [signature]

7	Liczba kart nieważnych (innych niż urzędowo ustalone lub nieopatrzonych pieczęcią obwodowej komisji wyborczej)	*	*	*	*	0
8	Liczba kart ważnych	*	*	1	9	6
9	Liczba głosów nieważnych (z kart ważnych)	*	*	*	*	1
10	Liczba głosów ważnych oddanych łącznie na wszystkie listy kandydatów (z kart ważnych)	*	*	1	9	5

Uwaga! Suma liczb z pkt. 9 i 10 musi być równa liczbie z pkt. 8.

11. Na poszczególne listy kandydatów i umieszczonego na nich kandydata oddano następujące liczby głosów ważnych:

1	PEKALA LESZEK STEFAN zgłoszony przez Komitet Wyborczy Polskie Stronnictwo Ludowe, Lista nr 1	*	*	1	2	1
2	OWCZAREK AGNIESZKA zgłoszona przez Komitet Wyborczy Prawo i Sprawiedliwość, Lista nr 3	*	*	*	7	4

Przy sporządzeniu protokołu obecni byli:

1 Olejnik Monika – CZŁONEK

Monika Olejnik
(podpis)

2 Borończyk Paulina Danuta – CZŁONEK

Borończyk Paulina
(podpis)

3 Ostrowska Barbara Marianna – CZŁONEK

Barbara Ostrowska
(podpis)

4 Młynarczyk Barbara Ewa – CZŁONEK

Młynarczyk Barbara
(podpis)

5 Wesołowski Marek Andrzej – CZŁONEK

Wesołowski Marek
(podpis)

6 Cuper Anita – CZŁONEK

Cuper Anita
(podpis)

7 Kabata-Pachuc Magdalena Anna – ZASTĘPCA

Magdalena Kabata-Pachuc
(podpis)

8 Zieliński Lucjan – PRZEWODNICZĄCY

Zieliński Lucjan
(podpis)

9 Czechowska Edyta Aneta – CZŁONEK

Czechowska Edyta
(podpis)

WYBORY DO RADY GMINY W RUDZIE MALENIECKIEJ

Okręg wyborczy nr:	*	2	Liczba mandatów:	1
--------------------	---	---	------------------	---

{codebar}



1 Olejnik 2 Borończyk 3 Ostrowska 4 Młynarczyk 5 Wesołowski 6 Cuper 7 Kabata-Pachuc 8 Zieliński 9 Czechowska

ZESTAWIENIE WYNIKÓW GŁOSOWANIA W OKRĘGU WYBORCZYM

Zestawienie wyników głosowania w okręgu wyborczym nr 2, utworzonym dla wyboru Rady Gminy w Rudzie Malenieckiej sporządzone dnia 18 listopada 2014 przez Gminną Komisję Wyborczą w Rudzie Malenieckiej.

Komisja stwierdza, że otrzymała protokół głosowania od 1 obwodowej komisji wyborczej, właściwych do przeprowadzenia głosowania w okręgu i na podstawie tego protokołu (tych protokołów) ustaliła następujące wyniki głosowania w okręgu:

1	Liczba wyborców uprawnionych do głosowania (<i>umieszczonych w spisie, z uwzględnieniem dodatkowych formularzy</i>) w chwili zakończenia głosowania	*	*	2	2	2
1a	w tym umieszczonych w części A spisu wyborców (<i>obywatele polscy</i>)	*	*	2	2	2
1b	w tym umieszczonych w części B spisu wyborców (<i>obywatele UE niebędący obywatelami polskimi</i>)	*	*	*	*	0

Uwaga! Suma liczb z pkt. 1a i 1b musi być równa liczbie z pkt. 1

2	Liczba wyborców, którym wydano karty do głosowania (<i>liczba podpisów w spisie oraz adnotacje „odmowa podpisu”</i>)	*	*	1	5	2
2a	w tym w części A spisu wyborców (<i>obywatele polscy</i>)	*	*	1	5	2
2b	w tym w części B spisu wyborców (<i>obywatele UE niebędący obywatelami polskimi</i>)	*	*	*	*	0

Uwaga! Suma liczb z pkt. 2a i 2b musi być równa liczbie z pkt. 2.

3	Liczba wyborców głosujących przez pełnomocnika (<i>liczba kart do głosowania wydanych na podstawie otrzymanych przez komisję aktów pełnomocnictwa</i>)	*	*	*	*	2
4	Liczba wyborców, którym wysłano pakiety wyborcze	*	*	*	*	0
5	Liczba otrzymanych kopert zwrotnych	*	*	*	*	0
5a	Liczba kopert zwrotnych, w których nie było oświadczenia o osobistym i tajnym oddaniu głosu	*	*	*	*	0
5b	Liczba kopert zwrotnych, w których oświadczenie nie było podpisane przez wyborcę	*	*	*	*	0
5c	Liczba kopert zwrotnych, w których nie było koperty na kartę do głosowania	*	*	*	*	0
5d	Liczba kopert zwrotnych, w których znajdowała się niezaklejona koperta na kartę do głosowania	*	*	*	*	0
5e	Liczba kopert na kartę do głosowania wrzuconych do urny	*	*	*	*	0

Uwaga! Liczba z pkt. 5 nie może być większa od liczby z pkt. 4.

6	Liczba kart wyjętych z urny	*	*	1	5	2
6a	w tym liczba kart wyjętych z kopert na karty do głosowania	*	*	*	*	0
Uwaga! Liczba z pkt. 6 pomniejszona o liczbę z pkt. 6a powinna być równa liczbie z pkt. 2. Liczba z pkt 6a nie może być większa od liczby z pkt 5e.						
7	Liczba kart nieważnych (<i>innych niż urzędowo ustalone lub nieopatrzonych pieczęcią obwodowej komisji wyborczej</i>)	*	*	*	*	0
8	Liczba kart ważnych	*	*	1		



{codebar}

7 *uu* 2 *B* 3 *B* 4 *B* 5 *uu* 6 *uu* 7 *uu* 8 *uu*

9	Liczba głosów nieważnych (z kart ważnych)	*	*	*	1	4
10	Liczba głosów ważnych oddanych łącznie na wszystkie listy kandydatów (z kart ważnych)	*	*	1	3	8

Uwaga! Suma liczb z pkt. 9 i 10 musi być równa liczbie z pkt. 8.

11. Na poszczególne listy kandydatów i umieszczonego na nich kandydata oddano następujące liczby głosów ważnych:

1	TARASIŃSKI PIOTR zgłoszony przez Komitet Wyborczy Polskie Stronnictwo Ludowe, Lista nr 1	*	*	*	9	5
2	WAWRZOS BARBARA MARIA zgłoszona przez Komitet Wyborczy Prawo i Sprawiedliwość, Lista nr 3	*	*	*	4	3

Przy sporządzeniu protokołu obecni byli:

1 Olejnik Monika – CZŁONEK

Monika Olejnik
(podpis)

2 Borończyk Paulina Danuta – CZŁONEK

Borończyk Paulina
(podpis)

3 Ostrowska Barbara Marianna – CZŁONEK

Barbara Ostrowska
(podpis)

4 Młynarczyk Barbara Ewa – CZŁONEK

Młynarczyk Barbara
(podpis)

5 Wesółowski Marek Andrzej – CZŁONEK

Wesółowski Marek
(podpis)

6 Cuper Anita – CZŁONEK

Anita Cuper
(podpis)

7 Kabala-Pachuc Magdalena Anna – ZASTĘPCA

Magdalena Kabala-Pachuc
(podpis)

8 Zieliński Lucjan – PRZEWODNICZĄCY

Zieliński Lucjan
(podpis)

9 Czechowska Edyta Aneta – CZŁONEK

Czechowska Edyta
(podpis)

WYBORY DO RADY GMINY W RUDZIE MALENIECKIEJ

Okręg wyborczy nr:	*	3	Liczba mandatów:	1
--------------------	---	---	------------------	---

ZESTAWIENIE WYNIKÓW GŁOSOWANIA W OKRĘGU WYBORCZYM

Zestawienie wyników głosowania w okręgu wyborczym nr 3, utworzonym dla wyboru Rady Gminy w Rudzie Malenieckiej

sporządzone dnia 18 listopada 2014 przez Gminna Komisja Wyborcza w Rudzie Malenieckiej.

Komisja stwierdza, że otrzymała protokół głosowania od 1 obwodowej komisji wyborczej,

właściwych do przeprowadzenia głosowania w okręgu i na podstawie tego protokołu (tych protokołów) ustaliła następujące wyniki głosowania w okręgu:

1	Liczba wyborców uprawnionych do głosowania (umieszczonych w spisie, z uwzględnieniem dodatkowych formularzy) w chwili zakończenia głosowania	*	*	1	9	8
---	--	---	---	---	---	---



§{codebar}

1 Olejnik 2 Borończyk 3 Borończyk 4 Ostrowska 5 Wesółowski 6 Cuper 7 Kabala-Pachuc 8 Zieliński 9 Czechowska

1a	w tym umieszczonych w części A spisu wyborców (<i>obywatele polscy</i>)	*	*	1	3	9
1b	w tym umieszczonych w części B spisu wyborców (<i>obywatele UE niebędący obywatelami polskimi</i>)	*	*	*	*	0

Uwaga! Suma liczb z pkt. 1a i 1b musi być równa liczbie z pkt. 1

2	Liczba wyborców, którym wydano karty do głosowania (<i>liczba podpisów w spisie oraz adnotacje „odmowa podpisu”</i>)	*	*	*	9	8
2a	w tym w części A spisu wyborców (<i>obywatele polscy</i>)	*	*	*	9	8
2b	w tym w części B spisu wyborców (<i>obywatele UE niebędący obywatelami polskimi</i>)	*	*	*	*	0

Uwaga! Suma liczb z pkt. 2a i 2b musi być równa liczbie z pkt. 2.

3	Liczba wyborców głosujących przez pełnomocnika (<i>liczba kart do głosowania wydanych na podstawie otrzymanych przez komisję aktów pełnomocnictwa</i>)	*	*	*	*	0
4	Liczba wyborców, którym wysłano pakiety wyborcze	*	*	*	*	0
5	Liczba otrzymanych kopert zwrotnych	*	*	*	*	0
5a	Liczba kopert zwrotnych, w których nie było oświadczenia o osobistym i tajnym oddaniu głosu	*	*	*	*	0
5b	Liczba kopert zwrotnych, w których oświadczenie nie było podpisane przez wyborcę	*	*	*	*	0
5c	Liczba kopert zwrotnych, w których nie było koperty na kartę do głosowania	*	*	*	*	0
5d	Liczba kopert zwrotnych, w których znajdowała się niezaklejona koperta na kartę do głosowania	*	*	*	*	0
5e	Liczba kopert na kartę do głosowania wrzuconych do urny	*	*	*	*	0

Uwaga! Liczba z pkt. 5 nie może być większa od liczby z pkt. 4.

6	Liczba kart wyjętych z urny	*	*	*	9	8
6a	w tym liczba kart wyjętych z kopert na karty do głosowania	*	*	*	*	0

Uwaga! Liczba z pkt. 6 pomniejszona o liczbę z pkt. 6a powinna być równa liczbie z pkt. 2. Liczba z pkt 6a nie może być większa od liczby z pkt 5e.

7	Liczba kart nieważnych (<i>innych niż urzędowo ustalone lub nieopatrzonych pieczęcią obwodowej komisji wyborczej</i>)	*	*	*	*	0
8	Liczba kart ważnych	*	*	*	9	8
9	Liczba głosów nieważnych (<i>z kart ważnych</i>)	*	*	*	*	2
10	Liczba głosów ważnych oddanych łącznie na wszystkie listy kandydatów (<i>z kart ważnych</i>)	*	*	*	9	6

Uwaga! Suma liczb z pkt. 9 i 10 musi być równa liczbie z pkt. 8.

11. Na poszczególne listy kandydatów i umieszczonego na nich kandydata oddano następujące liczby głosów ważnych:

1	ŁABENDOWICZ JAN RYSZARD zgłoszony przez Komitet Wyborczy Polskie Stronnictwo Ludowe, Lista nr 1	*	*	*	3	
---	--	---	---	---	---	--

{codebar}



Handwritten numbers and signatures: 1. Ok, 2. Bon, 3. BO, 4. Ok, 5. M... 6. C... 7. J... 8. K...

2	BRYK KATARZYNA MARIA zgłoszona przez Komitet Wyborczy Prawo i Sprawiedliwość, Lista nr 3	*	*	*	2	0
3	ORMAN TADEUSZ JÓZEF zgłoszony przez Komitet Wyborczy Wyborców Nowy Samorząd Gminy Ruda Maleniecka, Lista nr 14	*	*	*	3	7

Przy sporządzeniu protokołu obecni byli:

1 Olejnik Monika – CZŁONEK

Monika Olejnik
(podpis)

2 Borończyk Paulina Danuta – CZŁONEK

Borończyk Paulina
(podpis)

3 Ostrowska Barbara Marianna – CZŁONEK

Barbara Ostrowska
(podpis)

4 Młynarczyk Barbara Ewa – CZŁONEK

Młynarczyk Barbara
(podpis)

5 Wesołowski Marek Andrzej – CZŁONEK

Wesołowski Marek
(podpis)

6 Cuper Anita – CZŁONEK

Cuper Anita
(podpis)

7 Kabala-Pachuc Magdalena Anna – ZASTĘPCA

Magdalena Kabala-Pachuc
(podpis)

8 Zieliński Lucjan – PRZEWODNICZĄCY

Zieliński Lucjan
(podpis)

9 Czechowska Edyta Aneta – CZŁONEK

Czechowska Edyta
(podpis)

WYBORY DO RADY GMINY W RUDZIE MALENIECKIEJ

Okręg wyborczy nr:	*	4	Liczba mandatów:	1
--------------------	---	---	------------------	---

ZESTAWIENIE WYNIKÓW GŁOSOWANIA W OKRĘGU WYBORCZYM

Zestawienie wyników głosowania w okręgu wyborczym nr 4, utworzonym dla wyboru Rady Gminy w Rudzie Malenieckiej

sporządzone dnia 18 listopada 2014 przez Gminna Komisja Wyborcza w Rudzie Malenieckiej.

Komisja stwierdza, że otrzymała protokół głosowania od 1 obwodowej komisji wyborczej,

właściwych do przeprowadzenia głosowania w okręgu i na podstawie tego protokołu (tych protokołów) ustaliła następujące wyniki głosowania w okręgu:

1	Liczba wyborców uprawnionych do głosowania (umieszczonych w spisie, z uwzględnieniem dodatkowych formularzy) w chwili zakończenia głosowania	*	*	1	9	0
1a	w tym umieszczonych w części A spisu wyborców (obywatele polscy)	*	*	1	9	0
1b	w tym umieszczonych w części B spisu wyborców (obywatele UE niebędący obywatelami polskimi)	*	*	*	*	0

Uwaga! Suma liczb z pkt. 1a i 1b musi być równa liczbie z pkt. 1

2	Liczba wyborców, którym wydano karty do głosowania (liczba podpisów w spisie oraz adnotacje „odmowa podpisu”)	*	*	1		
---	---	---	---	---	--	--

\$(codebar)

1 Olejnik 2 Borończyk 3 Ostrowska 4 Młynarczyk 5 Wesołowski 6 Cuper 7 Kabala-Pachuc 8 Zieliński 9 Czechowska



2a	w tym w części A spisu wyborców (<i>obywatele polscy</i>)	*	*	1	5	0
2b	w tym w części B spisu wyborców (<i>obywatele UE niebędący obywatelami polskimi</i>)	*	*	*	*	0

Uwaga! Suma liczb z pkt. 2a i 2b musi być równa liczbie z pkt. 2.

3	Liczba wyborców głosujących przez pełnomocnika (<i>liczba kart do głosowania wydanych na podstawie otrzymanych przez komisję aktów pełnomocnictwa</i>)	*	*	*	*	5
4	Liczba wyborców, którym wysłano pakiety wyborcze	*	*	*	*	0
5	Liczba otrzymanych kopert zwrotnych	*	*	*	*	0
5a	Liczba kopert zwrotnych, w których nie było oświadczenia o osobistym i tajnym oddaniu głosu	*	*	*	*	0
5b	Liczba kopert zwrotnych, w których oświadczenie nie było podpisane przez wyborcę	*	*	*	*	0
5c	Liczba kopert zwrotnych, w których nie było koperty na kartę do głosowania	*	*	*	*	0
5d	Liczba kopert zwrotnych, w których znajdowała się niezaklejona koperta na kartę do głosowania	*	*	*	*	0
5e	Liczba kopert na kartę do głosowania wrzuconych do urny	*	*	*	*	0

Uwaga! Liczba z pkt. 5 nie może być większa od liczby z pkt. 4.

6	Liczba kart wyjętych z urny	*	*	1	5	0
6a	w tym liczba kart wyjętych z kopert na karty do głosowania	*	*	*	*	0

Uwaga! Liczba z pkt. 6 pomniejszona o liczbę z pkt. 6a powinna być równa liczbie z pkt. 2. Liczba z pkt 6a nie może być większa od liczby z pkt 5e.

7	Liczba kart nieważnych (<i>innych niż urzędowo ustalone lub nieopatrzonych pieczęcią obwodowej komisji wyborczej</i>)	*	*	*	*	0
8	Liczba kart ważnych	*	*	1	5	0
9	Liczba głosów nieważnych (<i>z kart ważnych</i>)	*	*	*	*	5
10	Liczba głosów ważnych oddanych łącznie na wszystkie listy kandydatów (<i>z kart ważnych</i>)	*	*	1	4	5

Uwaga! Suma liczb z pkt. 9 i 10 musi być równa liczbie z pkt. 8.

11. Na poszczególne listy kandydatów i umieszczonego na nich kandydata oddano następujące liczby głosów ważnych:

1	BIAŁY SZYMON ALBIN zgłoszony przez Komitet Wyborczy Polskie Stronnictwo Ludowe, Lista nr 1	*	*	*	7	2
2	BIAŁKOWSKA KATARZYNA JOANNA zgłoszona przez Komitet Wyborczy Wyborców Szymbark Halina, Lista nr 13	*	*	*	3	3
3	SMOŁUCH DOROTA KRYSZYNA zgłoszona przez Komitet Wyborczy Wyborców Nowy Samorząd Gminy Ruda Maleniecka, Lista nr 14	*	*	*	4	0

Przy sporządzeniu protokołu obecni byli:



{codebar}

1 [signature] 2 [signature] 3 507 4 [signature] 5 [signature] 6 [signature] 7 [signature] 8 [signature] 9 [signature]

1 Olejnik Monika – CZŁONEK

Monika Olejnik
(podpis)

2 Borończyk Paulina Danuta – CZŁONEK

Borończyk Paulina
(podpis)

3 Ostrowska Barbara Marianna – CZŁONEK

Barbara Ostrowska
(podpis)

4 Młynarczyk Barbara Ewa – CZŁONEK

Młynarczyk Barbara
(podpis)

5 Wesołowski Marek Andrzej – CZŁONEK

Wesołowski Marek
(podpis)

6 Cuper Anita – CZŁONEK

Cuper Anita
(podpis)

7 Kabala-Pachuc Magdalena Anna – ZASTĘPCA

Magdalena Kabala-Pachuc
(podpis)

8 Zieliński Lucjan – PRZEWODNICZĄCY

Zieliński Lucjan
(podpis)

9 Czechowska Edyta Aneta – CZŁONEK

Czechowska Edyta
(podpis)

WYBORY DO RADY GMINY W RUDZIE MALENIECKIEJ

Okręg wyborczy nr: * 5 Liczba mandatów: 1

ZESTAWIENIE WYNIKÓW GŁOSOWANIA W OKRĘGU WYBORCZYM

Zestawienie wyników głosowania w okręgu wyborczym nr 5, utworzonym dla wyboru Rady Gminy w Rudzie Malenieckiej

sporządzone dnia 18 listopada 2014 przez Gminna Komisja Wyborcza w Rudzie Malenieckiej.

Komisja stwierdza, że otrzymała protokół głosowania od 1 obwodowej komisji wyborczej,

właściwych do przeprowadzenia głosowania w okręgu i na podstawie tego protokołu (tych protokołów) ustaliła następujące wyniki głosowania w okręgu:

1	Liczba wyborców uprawnionych do głosowania (<i>umieszczonych w spisie, z uwzględnieniem dodatkowych formularzy</i>) w chwili zakończenia głosowania	*	*	1	9	1
1a	w tym umieszczonych w części A spisu wyborców (<i>obywatele polscy</i>)	*	*	1	9	1
1b	w tym umieszczonych w części B spisu wyborców (<i>obywatele UE niebędący obywatelami polskimi</i>)	*	*	*	*	0

Uwaga! Suma liczb z pkt. 1a i 1b musi być równa liczbie z pkt. 1

2	Liczba wyborców, którym wydano karty do głosowania (<i>liczba podpisów w spisie oraz adnotacje „odmowa podpisu”</i>)	*	*	1	3	7
2a	w tym w części A spisu wyborców (<i>obywatele polscy</i>)	*	*	1	3	7
2b	w tym w części B spisu wyborców (<i>obywatele UE niebędący obywatelami polskimi</i>)	*	*	*	*	0

Uwaga! Suma liczb z pkt. 2a i 2b musi być równa liczbie z pkt. 2.

3	Liczba wyborców głosujących przez pełnomocnika (<i>liczba kart do głosowania wydanych na podstawie otrzymanych przez komisję aktów pełnomocnictwa</i>)	*	*	*	*	*
---	--	---	---	---	---	---



codebar

1 Olejnik 2 Borończyk 3 Ostrowska 4 Młynarczyk 5 Wesołowski 6 Cuper 7 Kabala-Pachuc 8 Zieliński 9 Czechowska

4	Liczba wyborców, którym wysłano pakiety wyborcze	*	*	*	*	0
5	Liczba otrzymanych kopert zwrotnych	*	*	*	*	0
5a	Liczba kopert zwrotnych, w których nie było oświadczenia o osobistym i tajnym oddaniu głosu	*	*	*	*	0
5b	Liczba kopert zwrotnych, w których oświadczenie nie było podpisane przez wyborcę	*	*	*	*	0
5c	Liczba kopert zwrotnych, w których nie było koperty na kartę do głosowania	*	*	*	*	0
5d	Liczba kopert zwrotnych, w których znajdowała się niezaklejona koperta na kartę do głosowania	*	*	*	*	0
5e	Liczba kopert na kartę do głosowania wrzuconych do urny	*	*	*	*	0

Uwaga! Liczba z pkt. 5 nie może być większa od liczby z pkt. 4.

6	Liczba kart wyjętych z urny	*	*	1	3	7
6a	w tym liczba kart wyjętych z kopert na karty do głosowania	*	*	*	*	0

Uwaga! Liczba z pkt. 6 pomniejszona o liczbę z pkt. 6a powinna być równa liczbie z pkt. 2. Liczba z pkt 6a nie może być większa od liczby z pkt 5e.

7	Liczba kart nieważnych (<i>innych niż urzędowo ustalone lub nieopatrzonych pieczęcią obwodowej komisji wyborczej</i>)	*	*	*	*	0
8	Liczba kart ważnych	*	*	1	3	7
9	Liczba głosów nieważnych (<i>z kart ważnych</i>)	*	*	*	*	7
10	Liczba głosów ważnych oddanych łącznie na wszystkie listy kandydatów (<i>z kart ważnych</i>)	*	*	1	3	0

Uwaga! Suma liczb z pkt. 9 i 10 musi być równa liczbie z pkt. 8.

11. Na poszczególne listy kandydatów i umieszczonego na nich kandydata oddano następujące liczby głosów ważnych:

1	MAKÓWKA JADWIGA zgłoszona przez Koalicyjny Komitet Wyborczy SLD Lewica Razem, Lista nr 6	*	*	*	6	2
2	PACHUC GERARD zgłoszony przez Komitet Wyborczy Wyborców Nowy Samorząd Gminy Ruda Maleniecka, Lista nr 14	*	*	*	6	8

Przy sporządzeniu protokołu obecni byli:

1 Olejnik Monika – CZŁONEK

Monika Olejnik
(podpis)

2 Borończyk Paulina Danuta – CZŁONEK


Borończyk Paulina
(podpis)

3 Ostrowska Barbara Marianna – CZŁONEK

Barbara Ostrowska
(podpis)

4 Młynarczyk Barbara Ewa – CZŁONEK

Młynarczyk Barbara
(podpis)



{codebar}

1 Olejnik 2 Borończyk 3 Ostrowska 4 Młynarczyk 5 [signature] 6 [signature] 7 [signature] 8 [signature]

- 5 Wesołowski Marek Andrzej – CZŁONEK
- 6 Cuper Anita – CZŁONEK
- 7 Kabała-Pachuc Magdalena Anna – ZASTĘPCA
- 8 Zieliński Lucjan – PRZEWODNICZĄCY
- 9 Czechowska Edyta Aneta – CZŁONEK

Wesołowski Marek
(podpis)

Cuper Anita
(podpis)

Magdalena Kabała-Pachuc
(podpis)

Zieliński Lucjan
(podpis)

Czechowska Edyta
(podpis)

WYBORY DO RADY GMINY W RUDZIE MALENIECKIEJ

Okręg wyborczy nr:	*	6	Liczba mandatów:	1
--------------------	---	---	------------------	---

ZESTAWIENIE WYNIKÓW GŁOSOWANIA W OKRĘGU WYBORCZYM

Zestawienie wyników głosowania w okręgu wyborczym nr 6, utworzonym dla wyboru Rady Gminy w Rudzie Malenieckiej

sporządzone dnia 18 listopada 2014 przez Gminna Komisja Wyborcza w Rudzie Malenieckiej.

Komisja stwierdza, że otrzymała protokół głosowania od 1 obwodowej komisji wyborczej, właściwych do przeprowadzenia głosowania w okręgu i na podstawie tego protokołu (tych protokołów) ustaliła następujące wyniki głosowania w okręgu:

1	Liczba wyborców uprawnionych do głosowania (umieszczonych w spisie, z uwzględnieniem dodatkowych formularzy) w chwili zakończenia głosowania	*	*	2	0	7
1a	w tym umieszczonych w części A spisu wyborców (obywatele polscy)	*	*	2	0	7
1b	w tym umieszczonych w części B spisu wyborców (obywatele UE niebędący obywatelami polskimi)	*	*	*	*	0

Uwaga! Suma liczb z pkt. 1a i 1b musi być równa liczbie z pkt. 1

2	Liczba wyborców, którym wydano karty do głosowania (liczba podpisów w spisie oraz adnotacje „odmowa podpisu”)	*	*	1	3	8
2a	w tym w części A spisu wyborców (obywatele polscy)	*	*	1	3	8
2b	w tym w części B spisu wyborców (obywatele UE niebędący obywatelami polskimi)	*	*	*	*	0

Uwaga! Suma liczb z pkt. 2a i 2b musi być równa liczbie z pkt. 2.

3	Liczba wyborców głosujących przez pełnomocnika (liczba kart do głosowania wydanych na podstawie otrzymanych przez komisję aktów pełnomocnictwa)	*	*	*	*	1
4	Liczba wyborców, którym wysłano pakiety wyborcze	*	*	*	*	0
5	Liczba otrzymanych kopert zwrotnych	*	*	*	*	0
5a	Liczba kopert zwrotnych, w których nie było oświadczenia o osobistym i tajnym oddaniu głosu	*	*	*	*	0
5b	Liczba kopert zwrotnych, w których oświadczenie nie było podpisane przez wyborcę	*	*	*	*	0
5c	Liczba kopert zwrotnych, w których nie było koperty na kartę do głosowania	*	*	*	*	0



§{codebar}

1 Wesołowski 2 Cuper 3 Kabała-Pachuc 4 Zieliński 5 Czechowska 6 Cuper 7 Jan 8

5d	Liczba kopert zwrotnych, w których znajdowała się niezaklejona koperta na kartę do głosowania	*	*	*	*	0
5e	Liczba kopert na kartę do głosowania wrzuconych do urny	*	*	*	*	0

Uwaga! Liczba z pkt. 5 nie może być większa od liczby z pkt. 4.

6	Liczba kart wyjętych z urny	*	*	1	3	8
6a	w tym liczba kart wyjętych z kopert na karty do głosowania	*	*	*	*	0

Uwaga! Liczba z pkt. 6 pomniejszona o liczbę z pkt. 6a powinna być równa liczbie z pkt. 2. Liczba z pkt 6a nie może być większa od liczby z pkt 5e.

7	Liczba kart nieważnych (innych niż urzędowo ustalone lub nieopatrzonych pieczęcią obwodowej komisji wyborczej)	*	*	*	*	0
8	Liczba kart ważnych	*	*	1	3	8
9	Liczba głosów nieważnych (z kart ważnych)	*	*	*	*	6
10	Liczba głosów ważnych oddanych łącznie na wszystkie listy kandydatów (z kart ważnych)	*	*	1	3	2

Uwaga! Suma liczb z pkt. 9 i 10 musi być równa liczbie z pkt. 8.

11. Na poszczególne listy kandydatów i umieszczonego na nich kandydata oddano następujące liczby głosów ważnych:

1	LUŻEŃCZYK ROBERT ADAM zgłoszony przez Komitet Wyborczy Polskie Stronnictwo Ludowe, Lista nr 1	*	*	*	8	3
2	KRAKOWIAK STANISŁAW zgłoszony przez Komitet Wyborczy Prawo i Sprawiedliwość, Lista nr 3	*	*	*	3	7
3	PRASAL WANDA zgłoszona przez Komitet Wyborczy Wyborców Nowy Samorząd Gminy Ruda Maleniecka, Lista nr 14	*	*	*	1	2

Przy sporządzeniu protokołu obecni byli:

- 1 Olejnik Monika – CZŁONEK
- 2 Borończyk Paulina Danuta – CZŁONEK
- 3 Ostrowska Barbara Marianna – CZŁONEK
- 4 Młynarczyk Barbara Ewa – CZŁONEK
- 5 Wesołowski Marek Andrzej – CZŁONEK
- 6 Cuper Anita – CZŁONEK
- 7 Kabała-Pachuc Magdalena Anna – ZASTĘPCA
- 8 Zieliński Lucjan – PRZEWODNICZĄCY

.....Monika Olejnik.....
(podpis)

.....Borończyk Paulina.....
(podpis)

.....Barbara Ostrowska.....
(podpis)


.....Młynarczyk Barbara.....
(podpis)

.....Wesołowski Marek.....
(podpis)

.....Cuper Anita.....
(podpis)

.....Magdalena Kabała-Pachuc.....
(podpis)

.....Zieliński Lucjan.....
(podpis)



\$(codebar)

1 Olejnik 2 Borończyk 3 Prasał 4 Młynarczyk 5 Wesołowski 6 Cuper 7 Kabała 8 Zieliński

Czechowska Edyta
(podpis)

WYBORY DO RADY GMINY W RUDZIE MALENIECKIEJ				
Okręg wyborczy nr:	*	7	Liczba mandatów:	1

ZESTAWIENIE WYNIKÓW GŁOSOWANIA W OKRĘGU WYBORCZYM

Zestawienie wyników głosowania w okręgu wyborczym nr 7, utworzonym dla wyboru Rady Gminy w Rudzie Malenieckiej sporządzone dnia 18 listopada 2014 przez Gminna Komisja Wyborcza w Rudzie Malenieckiej.

Komisja stwierdza, że otrzymała protokół głosowania od 1 obwodowej komisji wyborczej, właściwych do przeprowadzenia głosowania w okręgu i na podstawie tego protokołu (tych protokołów) ustaliła następujące wyniki głosowania w okręgu:

1	Liczba wyborców uprawnionych do głosowania (<i>umieszczonych w spisie, z uwzględnieniem dodatkowych formularzy</i>) w chwili zakończenia głosowania	*	*	2	4	9
1a	w tym umieszczonych w części A spisu wyborców (<i>obywatele polscy</i>)	*	*	2	4	9
1b	w tym umieszczonych w części B spisu wyborców (<i>obywatele UE niebędący obywatelami polskimi</i>)	*	*	*	*	0

Uwaga! Suma liczb z pkt. 1a i 1b musi być równa liczbie z pkt. 1

2	Liczba wyborców, którym wydano karty do głosowania (<i>liczba podpisów w spisie oraz adnotacje „odmowa podpisu”</i>)	*	*	1	8	9
2a	w tym w części A spisu wyborców (<i>obywatele polscy</i>)	*	*	1	8	9
2b	w tym w części B spisu wyborców (<i>obywatele UE niebędący obywatelami polskimi</i>)	*	*	*	*	0

Uwaga! Suma liczb z pkt. 2a i 2b musi być równa liczbie z pkt. 2.

3	Liczba wyborców głosujących przez pełnomocnika (<i>liczba kart do głosowania wydanych na podstawie otrzymanych przez komisję aktów pełnomocnictwa</i>)	*	*	*	*	2
4	Liczba wyborców, którym wysłano pakiety wyborcze	*	*	*	*	0
5	Liczba otrzymanych kopert zwrotnych	*	*	*	*	0
5a	Liczba kopert zwrotnych, w których nie było oświadczenia o osobistym i tajnym oddaniu głosu	*	*	*	*	0
5b	Liczba kopert zwrotnych, w których oświadczenie nie było podpisane przez wyborcę	*	*	*	*	0
5c	Liczba kopert zwrotnych, w których nie było koperty na kartę do głosowania	*	*	*	*	0
5d	Liczba kopert zwrotnych, w których znajdowała się niezaklejona koperta na kartę do głosowania	*	*	*	*	0
5e	Liczba kopert na kartę do głosowania wrzuconych do urny	*	*	*	*	0

Uwaga! Liczba z pkt. 5 nie może być większa od liczby z pkt. 4.

6	Liczba kart wyjętych z urny	*	*	1	8	9
6a	w tym liczba kart wyjętych z kopert na karty do głosowania	*	*	*	*	*

{codebar}



1 [signature] 2 [signature] 3 [signature] 4 [signature] 5 [signature] 6 [signature] 7 [signature] 8 [signature]

Uwaga! Liczba z pkt. 6 pomniejszona o liczbę z pkt. 6a powinna być równa liczbie z pkt. 2. Liczba z pkt 6a nie może być większa od liczby z pkt 5e.

7	Liczba kart nieważnych (<i>innych niż urzędowo ustalone lub nieopatrzonych pieczęcią obwodowej komisji wyborczej</i>)	*	*	*	*	0
8	Liczba kart ważnych	*	*	1	8	9
9	Liczba głosów nieważnych (<i>z kart ważnych</i>)	*	*	*	*	4
10	Liczba głosów ważnych oddanych łącznie na wszystkie listy kandydatów (<i>z kart ważnych</i>)	*	*	1	8	5

Uwaga! Suma liczb z pkt. 9 i 10 musi być równa liczbie z pkt. 8.

11. Na poszczególne listy kandydatów i umieszczonego na nich kandydata oddano następujące liczby głosów ważnych:

1	PYTŁOS ARKADIUSZ zgłoszony przez Komitet Wyborczy Polskie Stronnictwo Ludowe, Lista nr 1	*	*	*	5	5
2	KUSIAK SŁAWEK zgłoszony przez Komitet Wyborczy Prawo i Sprawiedliwość, Lista nr 3	*	*	*	*	9
3	PACZYŃSKI GRZEGORZ JAN zgłoszony przez Komitet Wyborczy Wyborców Szymańska Halina, Lista nr 13	*	*	*	6	4
4	WESOŁOWSKI MARIUSZ BERNARD zgłoszony przez Komitet Wyborczy Wyborców Nowy Samorząd Gminy Ruda Maleniecka, Lista nr 14	*	*	*	1	9
5	BAJER RYSZARD ANDRZEJ zgłoszony przez Komitet Wyborczy Wyborców Samorząd Konecki 2010, Lista nr 16	*	*	*	3	8

Przy sporządzeniu protokołu obecni byli:

- 1 Olejnik Monika – CZŁONEK
- 2 Borończyk Paulina Danuta – CZŁONEK
- 3 Ostrowska Barbara Marianna – CZŁONEK
- 4 Młynarczyk Barbara Ewa – CZŁONEK
- 5 Wesolowski Marek Andrzej – CZŁONEK
- 6 Cuper Anita – CZŁONEK
- 7 Kabała-Pachuc Magdalena Anna – ZASTĘPCA
- 8 Zieliński Lucjan – PRZEWODNICZĄCY
- 9 Czechowska Edyta Aneta – CZŁONEK

Monika Olejnik
(podpis)

Borończyk Paulina
(podpis)

Barbara Ostrowska
(podpis)

Młynarczyk Barbara
(podpis)

Wesolowski Marek
(podpis)

Cuper Anita
(podpis)

Magdalena Kabała - PACHUC
(podpis)

Zieliński Lucjan
(podpis)

Czechowska Edyta
(podpis)

WYBORY DO RADY GMINY W RUDZIE MALENIECKIEJ

{codebar}



7 Olejnik 2 Borończyk 3 Ostrowska 4 Młynarczyk 5 Wesolowski 6 Cuper 7 Kabała-Pachuc 8 Zieliński 9 Czechowska

Okręg wyborczy nr:	*	8	Liczba mandatów:	1
--------------------	---	---	------------------	---

ZESTAWIENIE WYNIKÓW GŁOSOWANIA W OKRĘGU WYBORCZYM

Zestawienie wyników głosowania w okręgu wyborczym nr 8, utworzonym dla wyboru Rady Gminy w Rudzie Malenieckiej

sporządzone dnia 18 listopada 2014 przez Gminna Komisja Wyborcza w Rudzie Malenieckiej.

Komisja stwierdza, że otrzymała protokół głosowania od 1 obwodowej komisji wyborczej, właściwych do przeprowadzenia głosowania w okręgu i na podstawie tego protokołu (tych protokołów) ustaliła następujące wyniki głosowania w okręgu:

1	Liczba wyborców uprawnionych do głosowania (<i>umieszczonych w spisie, z uwzględnieniem dodatkowych formularzy</i>) w chwili zakończenia głosowania	*	*	1	3	7
1a	w tym umieszczonych w części A spisu wyborców (<i>obywatele polscy</i>)	*	*	1	3	7
1b	w tym umieszczonych w części B spisu wyborców (<i>obywatele UE niebędący obywatelami polskimi</i>)	*	*	*	*	0

Uwaga! Suma liczb z pkt. 1a i 1b musi być równa liczbie z pkt. 1

2	Liczba wyborców, którym wydano karty do głosowania (<i>liczba podpisów w spisie oraz adnotacje „odmowa podpisu”</i>)	*	*	*	9	1
2a	w tym w części A spisu wyborców (<i>obywatele polscy</i>)	*	*	*	9	1
2b	w tym w części B spisu wyborców (<i>obywatele UE niebędący obywatelami polskimi</i>)	*	*	*	*	0

Uwaga! Suma liczb z pkt. 2a i 2b musi być równa liczbie z pkt. 2.

3	Liczba wyborców głosujących przez pełnomocnika (<i>liczba kart do głosowania wydanych na podstawie otrzymanych przez komisję aktów pełnomocnictwa</i>)	*	*	*	*	1
4	Liczba wyborców, którym wysłano pakiety wyborcze	*	*	*	*	0
5	Liczba otrzymanych kopert zwrotnych	*	*	*	*	0
5a	Liczba kopert zwrotnych, w których nie było oświadczenia o osobistym i tajnym oddaniu głosu	*	*	*	*	0
5b	Liczba kopert zwrotnych, w których oświadczenie nie było podpisane przez wyborcę	*	*	*	*	0
5c	Liczba kopert zwrotnych, w których nie było koperty na kartę do głosowania	*	*	*	*	0
5d	Liczba kopert zwrotnych, w których znajdowała się niezaklejona koperta na kartę do głosowania	*	*	*	*	0
5e	Liczba kopert na kartę do głosowania wrzuconych do urny	*	*	*	*	0

Uwaga! Liczba z pkt. 5 nie może być większa od liczby z pkt. 4.

6	Liczba kart wyjętych z urny	*	*	*	9	1
6a	w tym liczba kart wyjętych z kopert na karty do głosowania	*	*	*	*	0

Uwaga! Liczba z pkt. 6 pomniejszona o liczbę z pkt. 6a powinna być równa liczbie z pkt. 2. Liczba z pkt 6a nie może być większa od liczby z pkt 5e.



{codebar}

1 Okr 2 Dan 3 BO 4 Olen 5 M... 6 Cup 7 Jey 8 M... 9**

7	Liczba kart nieważnych (innych niż urzędowo ustalone lub nieopatrzonych pieczęcią obwodowej komisji wyborczej)	*	*	*	*	0
8	Liczba kart ważnych	*	*	*	9	1
9	Liczba głosów nieważnych (z kart ważnych)	*	*	*	*	1
10	Liczba głosów ważnych oddanych łącznie na wszystkie listy kandydatów (z kart ważnych)	*	*	*	9	0

Uwaga! Suma liczb z pkt. 9 i 10 musi być równa liczbie z pkt. 8.

11. Na poszczególne listy kandydatów i umieszczonego na nich kandydata oddano następujące liczby głosów ważnych:

1	DĘBECKA HELENA zgłoszona przez Koalicyjny Komitet Wyborczy SLD Lewica Razem, Lista nr 6	*	*	*	1	3
2	CZECHOWSKI JAROSŁAW WALDEMAR zgłoszony przez Komitet Wyborczy Wyborców Szymańska Halina, Lista nr 13	*	*	*	2	1
3	GRZYBIŃSKI KRZYSZTOF zgłoszony przez Komitet Wyborczy Wyborców Nowy Samorząd Gminy Ruda Maleniecka, Lista nr 14	*	*	*	3	8
4	JERCZYŃSKI ALEKSANDER STEFAN zgłoszony przez Komitet Wyborczy Wyborców Wyszyna Falkowska, Lista nr 15	*	*	*	1	8

Przy sporządzeniu protokołu obecni byli:

- 1 Olejnik Monika – CZŁONEK
- 2 Borończyk Paulina Danuta – CZŁONEK
- 3 Ostrowska Barbara Marianna – CZŁONEK
- 4 Młynarczyk Barbara Ewa – CZŁONEK
- 5 Wesołowski Marek Andrzej – CZŁONEK
- 6 Cuper Anita – CZŁONEK
- 7 Kabała-Pachuc Magdalena Anna – ZASTĘPCA
- 8 Zieliński Lucjan – PRZEWODNICZĄCY
- 9 Czechowska Edyta Aneta – CZŁONEK

Monika Olejnik
(podpis)

Borończyk Paulina
(podpis)

Barbara Ostrowska
(podpis)

Młynarczyk Barbara
(podpis)

Wesołowski Marek
(podpis)

Cuper Anita
(podpis)

Magdalena Kabała-Pachuc
(podpis)

Zieliński Lucjan
(podpis)

Czechowska Edyta
(podpis)

WYBORY DO RADY GMINY W RUDZIE MALENIECKIEJ

Okręg wyborczy nr:	*	9	Liczba mandatów:	1
--------------------	---	---	------------------	---

{codebar}



1 Olejnik 2 Borończyk 3 Ostrowska 4 Młynarczyk 5 Wesołowski 6 Cuper 7 Kabała-Pachuc 8 Zieliński 9 Czechowska

ZESTAWIENIE WYNIKÓW GŁOSOWANIA W OKRĘGU WYBORCZYM

Zestawienie wyników głosowania w okręgu wyborczym nr 9, utworzonym dla wyboru Rady Gminy w Rudzie Malenieckiej

sporządzone dnia 18 listopada 2014 przez Gminna Komisja Wyborcza w Rudzie Malenieckiej.

Komisja stwierdza, że otrzymała protokół głosowania od 1 obwodowej komisji wyborczej, właściwych do przeprowadzenia głosowania w okręgu i na podstawie tego protokołu (tych protokołów) ustaliła następujące wyniki głosowania w okręgu:

1	Liczba wyborców uprawnionych do głosowania (<i>umieszczonych w spisie, z uwzględnieniem dodatkowych formularzy</i>) w chwili zakończenia głosowania	*	*	2	4	6
1a	w tym umieszczonych w części A spisu wyborców (<i>obywatele polscy</i>)	*	*	2	4	6
1b	w tym umieszczonych w części B spisu wyborców (<i>obywatele UE niebędący obywatelami polskimi</i>)	*	*	*	*	0

Uwaga! Suma liczb z pkt. 1a i 1b musi być równa liczbie z pkt. 1

2	Liczba wyborców, którym wydano karty do głosowania (<i>liczba podpisów w spisie oraz adnotacje „odmowa podpisu”</i>)	*	*	1	7	2
2a	w tym w części A spisu wyborców (<i>obywatele polscy</i>)	*	*	1	7	2
2b	w tym w części B spisu wyborców (<i>obywatele UE niebędący obywatelami polskimi</i>)	*	*	*	*	0

Uwaga! Suma liczb z pkt. 2a i 2b musi być równa liczbie z pkt. 2.

3	Liczba wyborców głosujących przez pełnomocnika (<i>liczba kart do głosowania wydanych na podstawie otrzymanych przez komisję aktów pełnomocnictwa</i>)	*	*	*	*	8
4	Liczba wyborców, którym wysłano pakiety wyborcze	*	*	*	*	0
5	Liczba otrzymanych kopert zwrotnych	*	*	*	*	0
5a	Liczba kopert zwrotnych, w których nie było oświadczenia o osobistym i tajnym oddaniu głosu	*	*	*	*	0
5b	Liczba kopert zwrotnych, w których oświadczenie nie było podpisane przez wyborcę	*	*	*	*	0
5c	Liczba kopert zwrotnych, w których nie było koperty na kartę do głosowania	*	*	*	*	0
5d	Liczba kopert zwrotnych, w których znajdowała się niezaklejona koperta na kartę do głosowania	*	*	*	*	0
5e	Liczba kopert na kartę do głosowania wrzuconych do urny	*	*	*	*	0


Uwaga! Liczba z pkt. 5 nie może być większa od liczby z pkt. 4.

6	Liczba kart wyjętych z urny	*	*	1	7	2
6a	w tym liczba kart wyjętych z kopert na karty do głosowania	*	*	*	*	0

Uwaga! Liczba z pkt. 6 pomniejszona o liczbę z pkt. 6a powinna być równa liczbie z pkt. 2. Liczba z pkt 6a nie może być większa od liczby z pkt 5e.

7	Liczba kart nieważnych (<i>innych niż urzędowo ustalone lub nieopatrzonych pieczęcią obwodowej komisji wyborczej</i>)	*	*	*	*	0
8	Liczba kart ważnych	*	*	1	7	2

\${codebar}



1 Jm 2 Ben 3 30 4 Bl. 5 M. 6 G. 7 Jan 8 R. 9 S. 10 K.

9	Liczba głosów nieważnych (z kart ważnych)	*	*	*	*	3
10	Liczba głosów ważnych oddanych łącznie na wszystkie listy kandydatów (z kart ważnych)	*	*	1	6	9

Uwaga! Suma liczb z pkt. 9 i 10 musi być równa liczbie z pkt. 8.

11. Na poszczególne listy kandydatów i umieszczonego na nich kandydata oddano następujące liczby głosów ważnych:

1	HARBAT PIOTR zgłoszony przez Komitet Wyborczy Polskie Stronnictwo Ludowe, Lista nr 1	*	*	*	5	4
2	DUDEK MARCIN zgłoszony przez Komitet Wyborczy Prawo i Sprawiedliwość, Lista nr 3	*	*	*	6	6
3	STRYCHALSKA LUCYNA zgłoszona przez Komitet Wyborczy Wyborców Nowy Samorząd Gminy Ruda Maleniecka, Lista nr 14	*	*	*	4	9

Przy sporządzeniu protokołu obecni byli:

1 Olejnik Monika – CZŁONEK

Monika Olejnik
(podpis)

2 Borończyk Paulina Danuta – CZŁONEK

Borończyk Paulina
(podpis)

3 Ostrowska Barbara Marianna – CZŁONEK

Barbara Ostrowska
(podpis)

4 Młynarczyk Barbara Ewa – CZŁONEK

Młynarczyk Barbara
(podpis)

5 Wesółski Marek Andrzej – CZŁONEK

Wesółski Marek
(podpis)

6 Cuper Anita – CZŁONEK

Cuper Anita
(podpis)

7 Kabała-Pachuc Magdalena Anna – ZASTĘPCA

Magdalena Kabała-Pachuc
(podpis)

8 Zieliński Lucjan – PRZEWODNICZĄCY

Zieliński Lucjan
(podpis)

9 Czechowska Edyta Aneta – CZŁONEK

Czechowska Edyta
(podpis)

WYBORY DO RADY GMINY W RUDZIE MALENIECKIEJ

Okręg wyborczy nr:	1	0	Liczba mandatów:	1
--------------------	---	---	------------------	---

{codebar}



1 Olejnik 2 Borończyk 3 Ostrowska 4 Młynarczyk 5 Wesółski 6 Cuper 7 Kabała-Pachuc 8 Zieliński 9 Czechowska

ZESTAWIENIE WYNIKÓW GŁOSOWANIA W OKRĘGU WYBORCZYM

Zestawienie wyników głosowania w okręgu wyborczym nr 10, utworzonym dla wyboru Rady Gminy w Rudzie Malenieckiej

sporządzone dnia 18 listopada 2014 przez Gminna Komisja Wyborcza w Rudzie Malenieckiej.

Komisja stwierdza, że otrzymała protokół głosowania od 1 obwodowej komisji wyborczej, właściwych do przeprowadzenia głosowania w okręgu i na podstawie tego protokołu (tych protokołów) ustaliła następujące wyniki głosowania w okręgu:

1	Liczba wyborców uprawnionych do głosowania (<i>umieszczonych w spisie, z uwzględnieniem dodatkowych formularzy</i>) w chwili zakończenia głosowania	*	*	1	6	6
1a	w tym umieszczonych w części A spisu wyborców (<i>obywatele polscy</i>)	*	*	1	6	6
1b	w tym umieszczonych w części B spisu wyborców (<i>obywatele UE niebędący obywatelami polskimi</i>)	*	*	*	*	0

Uwaga! Suma liczb z pkt. 1a i 1b musi być równa liczbie z pkt. 1

2	Liczba wyborców, którym wydano karty do głosowania (<i>liczba podpisów w spisie oraz adnotacje „odmowa podpisu”</i>)	*	*	1	1	9
2a	w tym w części A spisu wyborców (<i>obywatele polscy</i>)	*	*	1	1	9
2b	w tym w części B spisu wyborców (<i>obywatele UE niebędący obywatelami polskimi</i>)	*	*	*	*	0

Uwaga! Suma liczb z pkt. 2a i 2b musi być równa liczbie z pkt. 2.

3	Liczba wyborców głosujących przez pełnomocnika (<i>liczba kart do głosowania wydanych na podstawie otrzymanych przez komisję aktów pełnomocnictwa</i>)	*	*	*	*	4
4	Liczba wyborców, którym wysłano pakiety wyborcze	*	*	*	*	0
5	Liczba otrzymanych kopert zwrotnych	*	*	*	*	0
5a	Liczba kopert zwrotnych, w których nie było oświadczenia o osobistym i tajnym oddaniu głosu	*	*	*	*	0
5b	Liczba kopert zwrotnych, w których oświadczenie nie było podpisane przez wyborcę	*	*	*	*	0
5c	Liczba kopert zwrotnych, w których nie było koperty na kartę do głosowania	*	*	*	*	0
5d	Liczba kopert zwrotnych, w których znajdowała się niezaklejona koperta na kartę do głosowania	*	*	*	*	0
5e	Liczba kopert na kartę do głosowania wrzuconych do urny	*	*	*	*	0

Uwaga! Liczba z pkt. 5 nie może być większa od liczby z pkt. 4.

6	Liczba kart wyjętych z urny	*	*	1	1	9
6a	w tym liczba kart wyjętych z kopert na karty do głosowania	*	*	*	*	0

Uwaga! Liczba z pkt. 6 pomniejszona o liczbę z pkt. 6a powinna być równa liczbie z pkt. 2. Liczba z pkt 6a nie może być większa od liczby z pkt 5e.

7	Liczba kart nieważnych (<i>innych niż urzędowo ustalone lub nieopatrzonych pieczęcią obwodowej komisji wyborczej</i>)	*	*	*	*	0
8	Liczba kart ważnych	*	*	1	9	9



{codebar}

1 Jhu 2 Bon 3 B07 4 Ble 5 hlt 6 Cup. 7 Jan 8 lej 9**

9	Liczba głosów nieważnych (z kart ważnych)	*	*	*	*	1
10	Liczba głosów ważnych oddanych łącznie na wszystkie listy kandydatów (z kart ważnych)	*	*	1	1	8

Uwaga! Suma liczb z pkt. 9 i 10 musi być równa liczbie z pkt. 8.

11. Na poszczególne listy kandydatów i umieszczonego na nich kandydata oddano następujące liczby głosów ważnych:

1	PAŁGAN PIOTR WAWRZYNIEC zgłoszony przez Komitet Wyborczy Polskie Stronnictwo Ludowe, Lista nr 1	*	*	*	5	1
2	BALIŃSKI WOJCIECH ARKADIUSZ zgłoszony przez Komitet Wyborczy Prawo i Sprawiedliwość, Lista nr 3	*	*	*	2	1
3	ŚLIWIŃSKA MAGDALENA zgłoszona przez Komitet Wyborczy Wyborców Szymbark Halina, Lista nr 13	*	*	*	1	8
4	ZARAŃSKI SYLWESTER zgłoszony przez Komitet Wyborczy Wyborców Nowy Samorząd Gminy Ruda Maleniecka, Lista nr 14	*	*	*	2	8

Przy sporządzeniu protokołu obecni byli:

- 1 Olejnik Monika – CZŁONEK
- 2 Borończyk Paulina Danuta – CZŁONEK
- 3 Ostrowska Barbara Marianna – CZŁONEK
- 4 Młynarczyk Barbara Ewa – CZŁONEK
- 5 Wesolowski Marek Andrzej – CZŁONEK
- 6 Cuper Anita – CZŁONEK
- 7 Kabala-Pachuc Magdalena Anna – ZASTĘPCA
- 8 Zieliński Lucjan – PRZEWODNICZĄCY
- 9 Czechowska Edyta Aneta – CZŁONEK

Monika Olejnik
(podpis)

Borończyk Paulina
(podpis)

Barbara Ostrowska
(podpis)

Młynarczyk Barbara
(podpis)

Wesolowski Marek
(podpis)

Cuper Anita
(podpis)

Magdalena Kabala-Pachuc
(podpis)

Zieliński Lucjan
(podpis)

Czechowska Edyta
(podpis)

WYBORY DO RADY GMINY W RUDZIE MALENIECKIEJ

Okręg wyborczy nr:	1	1	Liczba mandatów:	1
--------------------	---	---	------------------	---

{codebar}



1 M 2 Boro 3 BOST 4 Ole 5 Weso 6 Cuper 7 Jan 8 J 9 Edyta

ZESTAWIENIE WYNIKÓW GŁOSOWANIA W OKRĘGU WYBORCZYM

Zestawienie wyników głosowania w okręgu wyborczym nr 11, utworzonym dla wyboru Rady Gminy w Rudzie Malenieckiej

sporządzone dnia 18 listopada 2014 przez Gminną Komisję Wyborczą w Rudzie Malenieckiej.

Komisja stwierdza, że otrzymała protokół głosowania od 1 obwodowej komisji wyborczej, właściwych do przeprowadzenia głosowania w okręgu i na podstawie tego protokołu (tych protokołów) ustaliła następujące wyniki głosowania w okręgu:

1	Liczba wyborców uprawnionych do głosowania (<i>umieszczonych w spisie, z uwzględnieniem dodatkowych formularzy</i>) w chwili zakończenia głosowania	*	*	1	4	5
1a	w tym umieszczonych w części A spisu wyborców (<i>obywatele polscy</i>)	*	*	1	4	5
1b	w tym umieszczonych w części B spisu wyborców (<i>obywatele UE niebędący obywatelami polskimi</i>)	*	*	*	*	0

Uwaga! Suma liczb z pkt. 1a i 1b musi być równa liczbie z pkt. 1

2	Liczba wyborców, którym wydano karty do głosowania (<i>liczba podpisów w spisie oraz adnotacje „odmowa podpisu”</i>)	*	*	1	0	1
2a	w tym w części A spisu wyborców (<i>obywatele polscy</i>)	*	*	1	0	1
2b	w tym w części B spisu wyborców (<i>obywatele UE niebędący obywatelami polskimi</i>)	*	*	*	*	0

Uwaga! Suma liczb z pkt. 2a i 2b musi być równa liczbie z pkt. 2.


3	Liczba wyborców głosujących przez pełnomocnika (<i>liczba kart do głosowania wydanych na podstawie otrzymanych przez komisję aktów pełnomocnictwa</i>)	*	*	*	*	1
4	Liczba wyborców, którym wysłano pakiety wyborcze	*	*	*	*	0
5	Liczba otrzymanych kopert zwrotnych	*	*	*	*	0
5a	Liczba kopert zwrotnych, w których nie było oświadczenia o osobistym i tajnym oddaniu głosu	*	*	*	*	0
5b	Liczba kopert zwrotnych, w których oświadczenie nie było podpisane przez wyborcę	*	*	*	*	0
5c	Liczba kopert zwrotnych, w których nie było koperty na kartę do głosowania	*	*	*	*	0
5d	Liczba kopert zwrotnych, w których znajdowała się niezaklejona koperta na kartę do głosowania	*	*	*	*	0
5e	Liczba kopert na kartę do głosowania wrzuconych do urny	*	*	*	*	0

Uwaga! Liczba z pkt. 5 nie może być większa od liczby z pkt. 4.

6	Liczba kart wyjętych z urny	*	*	1	0	1
6a	w tym liczba kart wyjętych z kopert na karty do głosowania	*	*	*	*	0

Uwaga! Liczba z pkt. 6 pomniejszona o liczbę z pkt. 6a powinna być równa liczbie z pkt. 2. Liczba z pkt. 6a nie może być większa od liczby z pkt. 5e.

7	Liczba kart nieważnych (<i>innych niż urzędowo ustalone lub nieopatrzonych pieczęcią obwodowej komisji wyborczej</i>)	*	*	*	*	0
8	Liczba kart ważnych	*	*	1	0	1



{codebar}

1 ju 2 Ban 3 BO 4 BO 5 kls 6 Cup 7 Jan 8 ju

9	Liczba głosów nieważnych (z kart ważnych)	*	*	*	*	3
10	Liczba głosów ważnych oddanych łącznie na wszystkie listy kandydatów (z kart ważnych)	*	*	*	9	8

Uwaga! Suma liczb z pkt. 9 i 10 musi być równa liczbie z pkt. 8.

11. Na poszczególne listy kandydatów i umieszczonego na nich kandydata oddano następujące liczby głosów ważnych:

1	PILARSKA ZOFIA zgłoszona przez Komitet Wyborczy Polskie Stronnictwo Ludowe, Lista nr 1	*	*	*	5	3
2	CIEŚLIK TOMASZ zgłoszony przez Komitet Wyborczy Wyborców Szymańska Halina, Lista nr 13	*	*	*	1	4
3	BAJOR JAN zgłoszony przez Komitet Wyborczy Wyborców Nowy Samorząd Gminy Ruda Maleniecka, Lista nr 14	*	*	*	3	1

Przy sporządzeniu protokołu obecni byli:

1 Olejnik Monika – CZŁONEK

Monika Olejnik
(podpis)

2 Borończyk Paulina Danuta – CZŁONEK

Borończyk Paulina
(podpis)

3 Ostrowska Barbara Marianna – CZŁONEK

Barbara Ostrowska
(podpis)

4 Młynarczyk Barbara Ewa – CZŁONEK

Młynarczyk Barbara
(podpis)

5 Wesołowski Marek Andrzej – CZŁONEK

Wesołowski Marek
(podpis)

6 Cuper Anita – CZŁONEK

Cuper Anita
(podpis)

7 Kabala-Pachuc Magdalena Anna – ZASTĘPCA

Magdalena Kabala-Pachuc
(podpis)

8 Zieliński Lucjan – PRZEWODNICZĄCY

Zieliński Lucjan
(podpis)

9 Czechowska Edyta Aneta – CZŁONEK

Czechowska Edyta
(podpis)

WYBORY DO RADY GMINY W RUDZIE MALENIECKIEJ

Okręg wyborczy nr:	1	2	Liczba mandatów:	1
--------------------	---	---	------------------	---

{codebar}



1 Olejnik 2 Borończyk 3 Ostrowska 4 Młynarczyk 5 Wesołowski 6 Cuper 7 Kabala-Pachuc 8 Zieliński 9 Czechowska

ZESTAWIENIE WYNIKÓW GŁOSOWANIA W OKRĘGU WYBORCZYM

Zestawienie wyników głosowania w okręgu wyborczym nr 12, utworzonym dla wyboru Rady Gminy w Rudzie Malenieckiej

sporządzone dnia 18 listopada 2014 przez Gminną Komisję Wyborczą w Rudzie Malenieckiej.

Komisja stwierdza, że otrzymała protokół głosowania od 1 obwodowej komisji wyborczej, właściwych do przeprowadzenia głosowania w okręgu i na podstawie tego protokołu (tych protokołów) ustaliła następujące wyniki głosowania w okręgu:

1	Liczba wyborców uprawnionych do głosowania (<i>umieszczonych w spisie, z uwzględnieniem dodatkowych formularzy</i>) w chwili zakończenia głosowania	*	*	1	4	5
1a	w tym umieszczonych w części A spisu wyborców (<i>obywatele polscy</i>)	*	*	1	4	5
1b	w tym umieszczonych w części B spisu wyborców (<i>obywatele UE niebędący obywatelami polskimi</i>)	*	*	*	*	0

Uwaga! Suma liczb z pkt. 1a i 1b musi być równa liczbie z pkt. 1

2	Liczba wyborców, którym wydano karty do głosowania (<i>liczba podpisów w spisie oraz adnotacje „odmowa podpisu”</i>)	*	*	1	0	2
2a	w tym w części A spisu wyborców (<i>obywatele polscy</i>)	*	*	1	0	2
2b	w tym w części B spisu wyborców (<i>obywatele UE niebędący obywatelami polskimi</i>)	*	*	*	*	0

Uwaga! Suma liczb z pkt. 2a i 2b musi być równa liczbie z pkt. 2.

3	Liczba wyborców głosujących przez pełnomocnika (<i>liczba kart do głosowania wydanych na podstawie otrzymanych przez komisję aktów pełnomocnictwa</i>)	*	*	*	*	1
4	Liczba wyborców, którym wysłano pakiety wyborcze	*	*	*	*	0
5	Liczba otrzymanych kopert zwrotnych	*	*	*	*	0
5a	Liczba kopert zwrotnych, w których nie było oświadczenia o osobistym i tajnym oddaniu głosu	*	*	*	*	0
5b	Liczba kopert zwrotnych, w których oświadczenie nie było podpisane przez wyborcę	*	*	*	*	0
5c	Liczba kopert zwrotnych, w których nie było koperty na kartę do głosowania	*	*	*	*	0
5d	Liczba kopert zwrotnych, w których znajdowała się niezaklejona koperta na kartę do głosowania	*	*	*	*	0
5e	Liczba kopert na kartę do głosowania wrzuconych do urny	*	*	*	*	0

Uwaga! Liczba z pkt. 5 nie może być większa od liczby z pkt. 4.

6	Liczba kart wyjętych z urny	*	*	1	0	2
6a	w tym liczba kart wyjętych z kopert na karty do głosowania	*	*	*	*	0

Uwaga! Liczba z pkt. 6 pomniejszona o liczbę z pkt. 6a powinna być równa liczbie z pkt. 2. Liczba z pkt 6a nie może być większa od liczby z pkt 5e.

7	Liczba kart nieważnych (<i>innych niż urzędowo ustalone lub nieopatrzonych pieczęcią obwodowej komisji wyborczej</i>)	*	*	*	*	0
8	Liczba kart ważnych	*	*	1	0	2

{codebar}



1 2 3 4 5 6 7 8

9	Liczba głosów nieważnych (z kart ważnych)	*	*	*	*	5
10	Liczba głosów ważnych oddanych łącznie na wszystkie listy kandydatów (z kart ważnych)	*	*	*	9	7

Uwaga! Suma liczb z pkt. 9 i 10 musi być równa liczbie z pkt. 8.

11. Na poszczególne listy kandydatów i umieszczonego na nich kandydata oddano następujące liczby głosów ważnych:

1	BIALKOWSKI ANDRZEJ zgłoszony przez Komitet Wyborczy Prawo i Sprawiedliwość, Lista nr 3	*	*	*	2	9
2	ROWIŃSKI TOMASZ zgłoszony przez Koalicyjny Komitet Wyborczy SLD Lewica Razem, Lista nr 6	*	*	*	3	5
3	KULETA DANUTA BARBARA zgłoszona przez Komitet Wyborczy Wyborców Szymańska Halina, Lista nr 13	*	*	*	*	8
4	NOWAK MAŁGORZATA zgłoszona przez Komitet Wyborczy Wyborców Nowy Samorząd Gminy Ruda Maleniecka, Lista nr 14	*	*	*	2	5

Przy sporządzeniu protokołu obecni byli:

1 Olejnik Monika – CZŁONEK

Monika Olejnik
(podpis)

2 Borończyk Paulina Danuta – CZŁONEK

Borończyk Paulina
(podpis)

3 Ostrowska Barbara Marianna – CZŁONEK

Barbara Ostrowska
(podpis)

4 Młynarczyk Barbara Ewa – CZŁONEK

Młynarczyk Barbara
(podpis)

5 Wesolowski Marek Andrzej – CZŁONEK

Wesolowski Marek
(podpis)

6 Cuper Anita – CZŁONEK

Cuper Anita
(podpis)

7 Kabała-Pachuc Magdalena Anna – ZASTĘPCA

Magdalena Kabała-Pachuc
(podpis)

8 Zieliński Lucjan – PRZEWODNICZĄCY

Zieliński Lucjan
(podpis)

9 Czechowska Edyta Aneta – CZŁONEK

Czechowska Edyta
(podpis)

WYBORY DO RADY GMINY W RUDZIE MALENIECKIEJ

Okręg wyborczy nr:	1	3	Liczba mandatów:	1
--------------------	---	---	------------------	---



{codebar}

1 Olejnik 2 Borończyk 3 Ostrowska 4 Młynarczyk 5 Wesolowski 6 Cuper 7 Kabała-Pachuc 8 Zieliński 9 Czechowska

ZESTAWIENIE WYNIKÓW GŁOSOWANIA W OKRĘGU WYBORCZYM

Zestawienie wyników głosowania w okręgu wyborczym nr 13, utworzonym dla wyboru Rady Gminy w Rudzie Malenieckiej

sporządzone dnia 18 listopada 2014 przez Gminna Komisja Wyborcza w Rudzie Malenieckiej.

Komisja stwierdza, że otrzymała protokół głosowania od 1 obwodowej komisji wyborczej, właściwych do przeprowadzenia głosowania w okręgu i na podstawie tego protokołu (tych protokołów) ustaliła następujące wyniki głosowania w okręgu:

1	Liczba wyborców uprawnionych do głosowania (<i>umieszczonych w spisie, z uwzględnieniem dodatkowych formularzy</i>) w chwili zakończenia głosowania	*	*	1	4	5
1a	w tym umieszczonych w części A spisu wyborców (<i>obywatele polscy</i>)	*	*	1	4	5
1b	w tym umieszczonych w części B spisu wyborców (<i>obywatele UE niebędący obywatelami polskimi</i>)	*	*	*	*	0

Uwaga! Suma liczb z pkt. 1a i 1b musi być równa liczbie z pkt. 1

2	Liczba wyborców, którym wydano karty do głosowania (<i>liczba podpisów w spisie oraz adnotacje „odmowa podpisu”</i>)	*	*	*	9	9
2a	w tym w części A spisu wyborców (<i>obywatele polscy</i>)	*	*	*	9	9
2b	w tym w części B spisu wyborców (<i>obywatele UE niebędący obywatelami polskimi</i>)	*	*	*	*	0

Uwaga! Suma liczb z pkt. 2a i 2b musi być równa liczbie z pkt. 2.


3	Liczba wyborców głosujących przez pełnomocnika (<i>liczba kart do głosowania wydanych na podstawie otrzymanych przez komisję aktów pełnomocnictwa</i>)	*	*	*	*	2
4	Liczba wyborców, którym wysłano pakiety wyborcze	*	*	*	*	0
5	Liczba otrzymanych kopert zwrotnych	*	*	*	*	0
5a	Liczba kopert zwrotnych, w których nie było oświadczenia o osobistym i tajnym oddaniu głosu	*	*	*	*	0
5b	Liczba kopert zwrotnych, w których oświadczenie nie było podpisane przez wyborcę	*	*	*	*	0
5c	Liczba kopert zwrotnych, w których nie było koperty na kartę do głosowania	*	*	*	*	0
5d	Liczba kopert zwrotnych, w których znajdowała się niezaklejona koperta na kartę do głosowania	*	*	*	*	0
5e	Liczba kopert na kartę do głosowania wrzuconych do urny	*	*	*	*	0

Uwaga! Liczba z pkt. 5 nie może być większa od liczby z pkt. 4.

6	Liczba kart wyjętych z urny	*	*	*	9	9
6a	w tym liczba kart wyjętych z kopert na karty do głosowania	*	*	*	*	0

Uwaga! Liczba z pkt. 6 pomniejszona o liczbę z pkt. 6a powinna być równa liczbie z pkt. 2. Liczba z pkt 6a nie może być większa od liczby z pkt 5e.

7	Liczba kart nieważnych (<i>innych niż urzędowo ustalone lub nieopatrzonych pieczęcią obwodowej komisji wyborczej</i>)	*	*	*	*	0
8	Liczba kart ważnych	*	*	*	*	0



{codebar}

1 Jk 2 Bea 3 Bce 4 Blei. 5 Wca 6 Cnp. 7 Jcy 8 Jcy * 9 Jcy

9	Liczba głosów nieważnych (z kart ważnych)	*	*	*	*	2
10	Liczba głosów ważnych oddanych łącznie na wszystkie listy kandydatów (z kart ważnych)	*	*	*	9	7

Uwaga! Suma liczb z pkt. 9 i 10 musi być równa liczbie z pkt. 8.

11. Na poszczególne listy kandydatów i umieszczonego na nich kandydata oddano następujące liczby głosów ważnych:

1	OLEJNIK KRZYSZTOF zgłoszony przez Koalicyjny Komitet Wyborczy SLD Lewica Razem, Lista nr 6	*	*	*	2	8
2	SZYMAŃSKA HALINA zgłoszona przez Komitet Wyborczy Wyborców Szymańska Halina, Lista nr 13	*	*	*	2	7
3	WILCZYŃSKI KAMIL zgłoszony przez Komitet Wyborczy Wyborców Nowy Samorząd Gminy Ruda Maleniecka, Lista nr 14	*	*	*	4	2

Przy sporządzeniu protokołu obecni byli:

- | | | |
|---|---|--|
| 1 | Olejek Monika – CZŁONEK |
Monika Olejek
(podpis) |
| 2 | Borończyk Paulina Danuta – CZŁONEK |
Borończyk Paulina
(podpis) |
| 3 | Ostrowska Barbara Marianna – CZŁONEK |
Barbara Ostrowska
(podpis) |
| 4 | Młynarczyk Barbara Ewa – CZŁONEK |
Młynarczyk Barbara
(podpis) |
| 5 | Wesołowski Marek Andrzej – CZŁONEK |
Wesołowski Marek
(podpis) |
| 6 | Cuper Anita – CZŁONEK |
Cuper Anita
(podpis) |
| 7 | Kabała-Pachuc Magdalena Anna – ZASTĘPCA |
Magdalena Kabała-Pachuc
(podpis) |
| 8 | Zieliński Lucjan – PRZEWODNICZĄCY |
Zieliński Lucjan
(podpis) |
| 9 | Czechowska Edyta Aneta – CZŁONEK |
Czechowska Edyta
(podpis) |

WYBORY DO RADY GMINY W RUDZIE MALENIECKIEJ

Okręg wyborczy nr:	1	4	Liczba mandatów:	1
--------------------	---	---	------------------	---

§{codebar}



1 Olek 2 Boro 3 Ost 4 Mlyn 5 Weso 6 Cuper 7 Jeci 8 Lucjan 9 Edyta

ZESTAWIENIE WYNIKÓW GŁOSOWANIA W OKRĘGU WYBORCZYM

Zestawienie wyników głosowania w okręgu wyborczym nr 14, utworzonym dla wyboru Rady Gminy w Rudzie Malenieckiej

sporządzone dnia 18 listopada 2014 przez Gminna Komisja Wyborcza w Rudzie Malenieckiej.

Komisja stwierdza, że otrzymała protokół głosowania od 1 obwodowej komisji wyborczej, właściwych do przeprowadzenia głosowania w okręgu i na podstawie tego protokołu (tych protokołów) ustaliła następujące wyniki głosowania w okręgu:

1	Liczba wyborców uprawnionych do głosowania (<i>umieszczonych w spisie, z uwzględnieniem dodatkowych formularzy</i>) w chwili zakończenia głosowania	*	*	1	7	9
1a	w tym umieszczonych w części A spisu wyborców (<i>obywatele polscy</i>)	*	*	1	7	9
1b	w tym umieszczonych w części B spisu wyborców (<i>obywatele UE niebędący obywatelami polskimi</i>)	*	*	*	*	0

Uwaga! Suma liczb z pkt. 1a i 1b musi być równa liczbie z pkt. 1

2	Liczba wyborców, którym wydano karty do głosowania (<i>liczba podpisów w spisie oraz adnotacje „odmowa podpisu”</i>)	*	*	1	2	8
2a	w tym w części A spisu wyborców (<i>obywatele polscy</i>)	*	*	1	2	8
2b	w tym w części B spisu wyborców (<i>obywatele UE niebędący obywatelami polskimi</i>)	*	*	*	*	0

Uwaga! Suma liczb z pkt. 2a i 2b musi być równa liczbie z pkt. 2.


3	Liczba wyborców głosujących przez pełnomocnika (<i>liczba kart do głosowania wydanych na podstawie otrzymanych przez komisję aktów pełnomocnictwa</i>)	*	*	*	*	7
4	Liczba wyborców, którym wysłano pakiety wyborcze	*	*	*	*	0
5	Liczba otrzymanych kopert zwrotnych	*	*	*	*	0
5a	Liczba kopert zwrotnych, w których nie było oświadczenia o osobistym i tajnym oddaniu głosu	*	*	*	*	0
5b	Liczba kopert zwrotnych, w których oświadczenie nie było podpisane przez wyborcę	*	*	*	*	0
5c	Liczba kopert zwrotnych, w których nie było koperty na kartę do głosowania	*	*	*	*	0
5d	Liczba kopert zwrotnych, w których znajdowała się niezaklejona koperta na kartę do głosowania	*	*	*	*	0
5e	Liczba kopert na kartę do głosowania wrzuconych do urny	*	*	*	*	0

Uwaga! Liczba z pkt. 5 nie może być większa od liczby z pkt. 4.

6	Liczba kart wyjętych z urny	*	*	1	2	7
6a	w tym liczba kart wyjętych z kopert na karty do głosowania	*	*	*	*	0

Uwaga! Liczba z pkt. 6 pomniejszona o liczbę z pkt. 6a powinna być równa liczbie z pkt. 2. Liczba z pkt 6a nie może być większa od liczby z pkt 5e.

7	Liczba kart nieważnych (<i>innych niż urzędowo ustalone lub nieopatrzonych pieczęcią obwodowej komisji wyborczej</i>)	*	*	*	*	7
8	Liczba kart ważnych	*	*	1	2	7



{codebar}

1 [signature] 2 [signature] 3 [signature] 4 [signature] 5 [signature] 6 [signature] 7 [signature] 8 [signature] [signature]

9	Liczba głosów nieważnych (z kart ważnych)	*	*	*	*	3
10	Liczba głosów ważnych oddanych łącznie na wszystkie listy kandydatów (z kart ważnych)	*	*	1	2	4

Uwaga! Suma liczb z pkt. 9 i 10 musi być równa liczbie z pkt. 8.

11. Na poszczególne listy kandydatów i umieszczonego na nich kandydata oddano następujące liczby głosów ważnych:

1	KOWALSKI STANISŁAW PIOTR zgłoszony przez Komitet Wyborczy Prawo i Sprawiedliwość, Lista nr 3	*	*	*	3	8
2	RZADKOWSKI GRZEGORZ JANUSZ zgłoszony przez Koalicyjny Komitet Wyborczy SLD Lewica Razem, Lista nr 6	*	*	*	2	8
3	SZYPOSZYŃSKI ŁUKASZ zgłoszony przez Komitet Wyborczy Wyborców Szymbańska Halina, Lista nr 13	*	*	*	*	4
4	PRYSAK STEFAN zgłoszony przez Komitet Wyborczy Wyborców Nowy Samorząd Gminy Ruda Maleniecka, Lista nr. 14	*	*	*	5	4

Przy sporządzeniu protokołu obecni byli:

- 1 Olejnik Monika – CZŁONEK
- 2 Borończyk Paulina Danuta – CZŁONEK
- 3 Ostrowska Barbara Marianna – CZŁONEK
- 4 Młynarczyk Barbara Ewa – CZŁONEK
- 5 Wesołowski Marek Andrzej – CZŁONEK
- 6 Cuper Anita – CZŁONEK
- 7 Kabala-Pachuc Magdalena Anna – ZASTĘPCA
- 8 Zieliński Lucjan – PRZEWODNICZĄCY
- 9 Czechowska Edyta Aneta – CZŁONEK

Monika Olejnik
(podpis)

Borończyk Paulina
(podpis)

Barbara Ostrowska
(podpis)

Młynarczyk Barbara
(podpis)

Wesołowski Marek
(podpis)

Cuper Anita
(podpis)

Magdalena Kabala-Pachuc
(podpis)

Zieliński Lucjan
(podpis)

Edyta Czechowska
(podpis)

WYBORY DO RADY GMINY W RUDZIE MALENIECKIEJ

Okręg wyborczy nr:	1	5	Liczba mandatów:	1
--------------------	---	---	------------------	---

{codebar}



1 Olejnik 2 Borończyk 3 Ostrowska 4 Młynarczyk 5 Wesołowski 6 Cuper 7 Kabala 8 Zieliński 9 Czechowska

ZESTAWIENIE WYNIKÓW GŁOSOWANIA W OKRĘGU WYBORCZYM

Zestawienie wyników głosowania w okręgu wyborczym nr 15, utworzonym dla wyboru Rady Gminy w Rudzie Malenieckiej

sporządzone dnia 18 listopada 2014 przez Gminna Komisja Wyborcza w Rudzie Malenieckiej.

Komisja stwierdza, że otrzymała protokół głosowania od 1 obwodowej komisji wyborczej, właściwych do przeprowadzenia głosowania w okręgu i na podstawie tego protokołu (tych protokołów) ustaliła następujące wyniki głosowania w okręgu:

1	Liczba wyborców uprawnionych do głosowania (<i>umieszczonych w spisie, z uwzględnieniem dodatkowych formularzy</i>) w chwili zakończenia głosowania	*	*	1	4	6
1a	w tym umieszczonych w części A spisu wyborców (<i>obywatele polscy</i>)	*	*	1	4	6
1b	w tym umieszczonych w części B spisu wyborców (<i>obywatele UE niebędący obywatelami polskimi</i>)	*	*	*	*	0

Uwaga! Suma liczb z pkt. 1a i 1b musi być równa liczbie z pkt. 1

2	Liczba wyborców, którym wydano karty do głosowania (<i>liczba podpisów w spisie oraz adnotacje „odmowa podpisu”</i>)	*	*	1	2	3
2a	w tym w części A spisu wyborców (<i>obywatele polscy</i>)	*	*	1	2	3
2b	w tym w części B spisu wyborców (<i>obywatele UE niebędący obywatelami polskimi</i>)	*	*	*	*	0

Uwaga! Suma liczb z pkt. 2a i 2b musi być równa liczbie z pkt. 2.

3	Liczba wyborców głosujących przez pełnomocnika (<i>liczba kart do głosowania wydanych na podstawie otrzymanych przez komisję aktów pełnomocnictwa</i>)	*	*	*	*	4
4	Liczba wyborców, którym wysłano pakiety wyborcze	*	*	*	*	0
5	Liczba otrzymanych kopert zwrotnych	*	*	*	*	0
5a	Liczba kopert zwrotnych, w których nie było oświadczenia o osobistym i tajnym oddaniu głosu	*	*	*	*	0
5b	Liczba kopert zwrotnych, w których oświadczenie nie było podpisane przez wyborcę	*	*	*	*	0
5c	Liczba kopert zwrotnych, w których nie było koperty na kartę do głosowania	*	*	*	*	0
5d	Liczba kopert zwrotnych, w których znajdowała się niezaklejona koperta na kartę do głosowania	*	*	*	*	0
5e	Liczba kopert na kartę do głosowania wrzuconych do urny	*	*	*	*	0

Uwaga! Liczba z pkt. 5 nie może być większa od liczby z pkt. 4.

6	Liczba kart wyjętych z urny	*	*	1	2	3
6a	w tym liczba kart wyjętych z kopert na karty do głosowania	*	*	*	*	0

Uwaga! Liczba z pkt. 6 pomniejszona o liczbę z pkt. 6a powinna być równa liczbie z pkt. 2. Liczba z pkt 6a nie może być większa od liczby z pkt 5e.

7	Liczba kart nieważnych (<i>innych niż urzędowo ustalone lub nieopatrzonych pieczęcią obwodowej komisji wyborczej</i>)	*	*	*	*	0
8	Liczba kart ważnych	*	*	1	3	0



\$(codebar)

1 [signature] 2 Bawe 3 [signature] 4 [signature] 5 [signature] 6 [signature] 7 [signature] 8 [signature] 9 [signature]

9	Liczba głosów nieważnych (z kart ważnych)	*	*	*	*	5
10	Liczba głosów ważnych oddanych łącznie na wszystkie listy kandydatów (z kart ważnych)	*	*	1	1	8

Uwaga! Suma liczb z pkt. 9 i 10 musi być równa liczbie z pkt. 8.

11. Na poszczególne listy kandydatów i umieszczonego na nich kandydata oddano następujące liczby głosów ważnych:

1	WYDRA MAŁGORZATA zgłoszona przez Komitet Wyborczy Polskie Stronnictwo Ludowe, Lista nr 1	*	*	*	5	6
2	GONTEK KONRAD zgłoszony przez Komitet Wyborczy Wyborców Szymbarska Halina, Lista nr 13	*	*	*	*	5
3	NOWAK TADEUSZ ANDRZEJ zgłoszony przez Komitet Wyborczy Wyborców Nowy Samorząd Gminy Ruda Maleniecka, Lista nr 14	*	*	*	5	7

Przy sporządzeniu protokołu obecni byli:

1 Olejnik Monika – CZŁONEK

Monika Olejnik
(podpis)

2 Borończyk Paulina Danuta – CZŁONEK

Borończyk Paulina
(podpis)

3 Ostrowska Barbara Marianna – CZŁONEK

Barbara Ostrowska
(podpis)

4 Młynarczyk Barbara Ewa – CZŁONEK

Młynarczyk Barbara
(podpis)

5 Wesolowski Marek Andrzej – CZŁONEK

Wesolowski Marek
(podpis)

6 Cuper Anita – CZŁONEK

Cuper Anita
(podpis)

7 Kabała-Pachuc Magdalena Anna – ZASTĘPCA

Magdalena Kabała-Pachuc
(podpis)

8 Zieliński Lucjan – PRZEWODNICZĄCY

Zieliński Lucjan
(podpis)

9 Czechowska Edyta Aneta – CZŁONEK

Czechowska Edyta
(podpis)

{codebar}



1 Olejnik 2 Borończyk 3 Ostrowska 4 Młynarczyk 5 Wesolowski 6 Cuper 7 Kabała-Pachuc 8 Zieliński 9 Czechowska