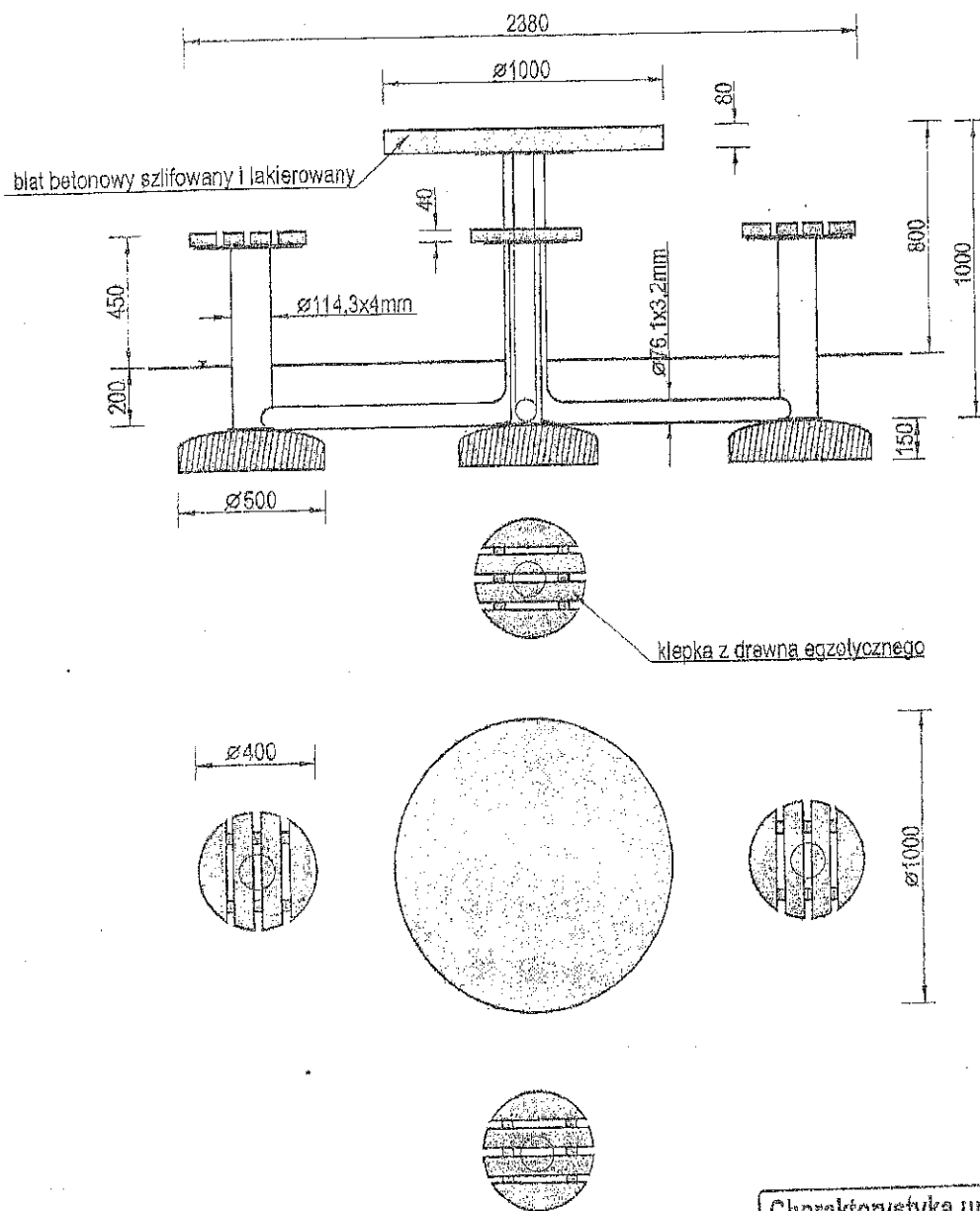


### Karta techniczna urządzenia

Temat/Nazwa: Stolik rekreacyjny $\varnothing 1000\text{mm}$	Utworzenie:	Symbol:	Przeznaczenie: Komunalne	Skala: 1:20
Materiał: Elementy i rury stalowe, beton, plastik	Waga: 210+240kg	Uwagi: Do wkopania, $\varnothing 1000\text{mm}$ , do gry w chłirczyka		




### Charakterystyka urządzenia

- Stolik produkowany jest w wersji z czystym blatem do gry w karty,
- Konstrukcja urządzenia wykonana jest z rur  $\varnothing 76,1 \times 3,2\text{mm}$ , oraz  $\varnothing 114,3 \times 4\text{mm}$ ,
- Wszystkie metalowe części urządzenia są zabezpieczone antykorozyjnie, opcjonalnie malowane farbami strukturalnymi,
- Siedziska wykonane z olejowanego drewna egzotycznego, wysoce odpornego na czynniki atmosferyczne,
- Obrzeże blatu wykończone profilowaną listwą aluminiową,
- Do zestawu dołączone są prefabrykaty fundamentowe ułatwiające montaż w gruncie,
- Dwuletnia gwarancja na drewno egzotyczne obowiązuje pod warunkiem olejowania go dwukrotnie w ciągu roku.

**UWAGA!** Urządzenie należy wykorzystywać wyłącznie zgodnie z jego przeznaczeniem.

## ŁAWKA METALOWA Z OPARCIEM DO POSTAWIENIA LUB WKOPANIA



### DANE TECHNICZNE:

- długość: 170cm
- wysokość: 79cm
- głębokość siedziska: 45cm

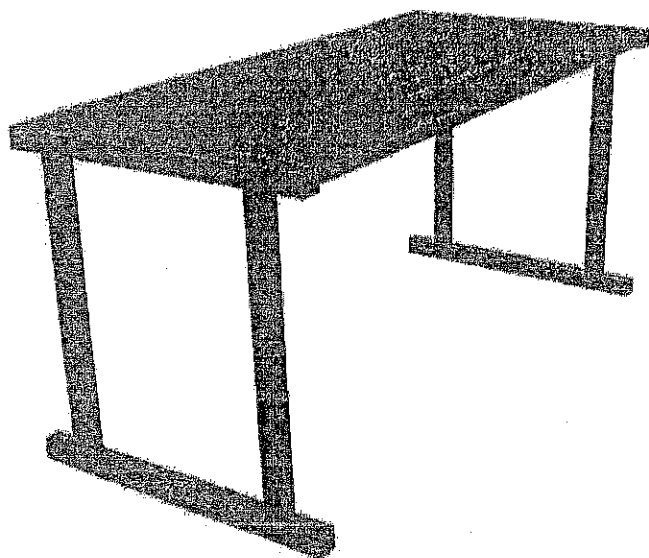
### MATERIAŁY:

- siedzisko/oparcie - deski z drewna iglastego, malowane lakierobejcą
- nogi - wykonane z profilu zamkniętego 50x50mm, piaskowane i malowane proszkowo

### MONTAŻ:

- za pomocą śrub bezpośrednio do podłoża
- opcjonalnie kotwy do zabetonowania

## STÓŁ METALOWO - DREWNIANY



### DANE TECHNICZNE:

- wysokość: 75cm
- długość: 170cm
- szerokość: 80cm

### MATERIAŁY:

- blat - deski z drewna iglastego, malowane lakierobejcą
- nogi - wykonane z profilu zamkniętego 50x50mm, piaskowane i malowane proszkowo

### MONTAŻ:

- za pomocą śrub bezpośrednio do podłoża
- opcjonalnie kotwy do zabetonowania